

**CAMARA DE CUENTAS DE LA REPUBLICA**  
**Ayuntamiento Municipal de Oviedo**  
**RESUMEN DEL GASTO SEGUN DESTINO DE FONDOS**  
**PARA EL PRIMER TRIMESTRE DEL AÑO 2021**

Código: **7089**

Gasto según Destino de Fondos	Presupuesto Original	Variación	Presupuesto Vigente	Ejecución del Trimestre	Ejecución a la Fecha
Gastos de Personal	5,824,482.00	0.00	5,824,482.00	1,377,735.25	1,377,735.25
Servicios Municipales	7,222,357.70	0.00	7,222,357.70	1,745,587.63	1,745,587.63
Gastos de Capital e Inversión	10,619,171.20	0.00	10,619,171.20	2,295,003.78	2,295,003.78
Programas de Educación, Género y Salud	931,917.10	0.00	931,917.10	236,327.39	236,327.39
<b>TOTAL</b>	<b>24,597,928.00</b>	<b>0.00</b>	<b>24,597,928.00</b>	<b>5,654,654.05</b>	<b>5,654,654.05</b>

  
 Preparado por

  
 Revisado por  



  
 Aprobado por  


**CAMARA DE CUENTAS DE LA REPUBLICA**  
**Ayuntamiento Municipal de Oviedo**  
**RESUMEN DE EJECUCION DEL GASTO SEGUN LA FUNCION**  
**PARA EL PRIMER TRIMESTRE DEL AÑO 2021**

Código: 7089

Finalidad	Funciones	Presupuesto Original	Variación	Presupuesto Vigente	Ejecución del Trimestre	Ejecución a la Fecha
0	No Aplica	36,000.00	0.00	36,000.00	6,000.00	6,000.00
1	SERVICIOS GENERALES	9,513,931.70	0.00	9,513,931.70	2,405,797.88	2,405,797.88
2	SERVICIOS ECONÓMICOS	5,227,896.20	0.00	5,227,896.20	1,156,651.08	1,156,651.08
3	PROTECCIÓN DEL MEDIO AMBIENTE	4,687,195.00	0.00	4,687,195.00	803,060.00	803,060.00
4	SERVICIOS SOCIALES	3,653,030.10	0.00	3,653,030.10	413,242.39	413,242.39
	<b>Sub-Total</b>	<b>23,118,053.00</b>	<b>0.00</b>	<b>23,118,053.00</b>	<b>4,784,751.35</b>	<b>4,784,751.35</b>
Más	Aplicaciones Financieras	1,479,875.00	0.00	1,479,875.00	869,902.70	869,902.70
	<b>TOTAL</b>	<b>24,597,928.00</b>	<b>0.00</b>	<b>24,597,928.00</b>	<b>5,654,654.05</b>	<b>5,654,654.05</b>

  
 Preparado por

  
 Revisado por

  
 Aprobado por



CAMARA DE CUENTAS DE LA REPUBLICA  
Ayuntamiento Municipal de Oviedo  
RESUMEN DE EJECUCION DEL GASTO POR PROGRAMA

Código: **7089**

PARA EL PRIMER TRIMESTRE DEL AÑO 2021


Nº	Programa	Presupuesto Original	Variación	Presupuesto Vigente	Ejecución del Trimestre	Ejecución a la Fecha
1	Normas, Políticas y Administración Municipal	9,163,931.70	0.00	9,163,931.70	2,405,797.88	2,405,797.88
11	Obras Públicas Municipales	8,722,896.20	0.00	8,722,896.20	1,262,301.08	1,262,301.08
12	Gestión y Administración de Servicios Públicos	3,492,195.00	0.00	3,492,195.00	801,410.00	801,410.00
14	Gestión y Administración de Servicios Sociales	1,703,030.10	0.00	1,703,030.10	309,242.39	309,242.39
96	Deuda Pública Y Otras Operaciones Financieras	1,479,875.00	0.00	1,479,875.00	869,902.70	869,902.70
98	Adm. de Contribuciones Especiales (Transf. Priv.)	36,000.00	0.00	36,000.00	6,000.00	6,000.00
	<b>TOTAL</b>	<b>24,597,928.00</b>	<b>0.00</b>	<b>24,597,928.00</b>	<b>5,654,654.05</b>	<b>5,654,654.05</b>



Preparado por



Revisado por



Aprobado por



**CAMARA DE CUENTAS DE LA REPUBLICA**  
**Ayuntamiento Municipal de Oviedo**  
**RESUMEN DE EJECUCION DEL GASTO POR OBJETO**  
**PARA EL PRIMER TRIMESTRE DEL AÑO 2021**

Código: **7089**

Objeto	Descripción	Presupuesto Original	Variación	Presupuesto Vigente	Ejecución de Trimestre	Ejecución a la Fecha
	<b>Clasificador del Gasto</b>					
2.1	REMUNERACIONES Y CONTRIBUCIONES	12,450,247.00	0.00	12,450,247.00	3,079,748.32	3,079,748.32
2.2	CONTRATACIÓN DE SERVICIOS	1,949,248.80	0.00	1,949,248.80	690,172.03	690,172.03
2.3	MATERIALES Y SUMINISTROS	1,113,044.20	0.00	1,113,044.20	519,471.00	519,471.00
2.4	TRANSFERENCIAS CORRIENTES	1,038,113.00	0.00	1,038,113.00	142,710.00	142,710.00
2.6	BIENES MUEBLES, INMUEBLES E INTANGIBLES	522,400.00	0.00	522,400.00	200,000.00	200,000.00
2.7	OBRAS	6,045,000.00	0.00	6,045,000.00	152,650.00	152,650.00
	<b>Clasificador de Aplicaciones Financieras</b>					
4.2	DISMINUCION DE PASIVOS	1,479,875.00	0.00	1,479,875.00	869,902.70	869,902.70
	<b>TOTAL</b>	<b>24,597,928.00</b>	<b>0.00</b>	<b>24,597,928.00</b>	<b>5,654,654.05</b>	<b>5,654,654.05</b>



Preparado por



Revisado por



Aprobado por




**CAMARA DE CUENTAS DE LA REPUBLICA**  
**Ayuntamiento Municipal de Oviedo**  
**RESUMEN DE EJECUCION DEL GASTO POR OBJETO Y PROGRAMA**  
**PARA EL PRIMER TRIMESTRE DEL AÑO 2021**

Código: **7089**

Programa	Descripción	2.1 Remuneraciones y Contribuciones	2.2 Contratación de Servicios	2.3 Materiales y Suministros	2.4 Transferencias Corrientes	2.5 Transferencias de Capital	2.6 Bienes Muebles, Inmuebles e Intangibles	2.7 Obras	2.8 Adquisición de Activos Financieros con Fines de Política	2.9 Gastos Financieros	Aplicaciones Financieras	Total RD\$
01	Normas, Políticas y Administración Municipal	2,132,248.32	243,504.56	30,045.00	0.00	0.00	0.00	0.00	0.00	0.00	0.00	2,405,797.88
11	Obras Públicas Municipales	0.00	445,790.08	463,861.00	0.00	0.00	200,000.00	152,650.00	0.00	0.00	0.00	1,262,301.08
12	Gestión y Administración de Servicios Públicos	794,500.00	0.00	6,910.00	0.00	0.00	0.00	0.00	0.00	0.00	0.00	801,410.00
14	Gestión y Administración de Servicios Sociales	153,000.00	877.39	18,655.00	136,710.00	0.00	0.00	0.00	0.00	0.00	0.00	309,242.39
96	Deuda Pública Y Otras Operaciones Financieras	0.00	0.00	0.00	0.00	0.00	0.00	0.00	0.00	0.00	869,902.70	869,902.70
98	Adm. de Contribuciones Especiales (Transf. Priv.)	0.00	0.00	0.00	6,000.00	0.00	0.00	0.00	0.00	0.00	0.00	6,000.00
<b>TOTALES RD\$</b>		<b>3,079,748.32</b>	<b>690,172.03</b>	<b>519,471.00</b>	<b>142,710.00</b>	<b>0.00</b>	<b>200,000.00</b>	<b>152,650.00</b>	<b>0.00</b>	<b>0.00</b>	<b>869,902.70</b>	<b>5,654,654.05</b>

  
Preparado por

  
Revisado por

  
Aprobada por



**MINISTERIO DE HACIENDA**  
**DIRECCION GENERAL DE PRESUPUESTO**  
**EJECUCION FINANCIERA TRIMESTRAL DE LOS PROYECTOS Y OBRAS**  
**CORRESPONDIENTE AL PRIMER TRIMESTRE DEL AÑO 2021**

Código del Capítulo: **7089**

Denominación: **Ayuntamiento Municipal de Oviedo**

Proyecto	Obra	Código SNIP Geográfico	Denominación	Participativo	Modalidad de Contrato	Costo Total de la Obra	Ejecutado (devengado) años anteriores	Pagado años Anteriores	Pendiente por Pagar	Presupuesto del Año			Ejecución Financiera Trimestral			Pagado en trimestres por deudas de años anteriores	Total General Pagado	Monto Pendiente de Pago		
										Original	Modificaciones	Vigente	Pagado Trimestres Anteriores	Pagado en el Trimestre	Pagado Acumulado a la Fecha					
1	2	3	4	5	6	7	8	9	10	11=9-10	12	13	14=12 +/- 13	15	16	17=15+16	18	19=10+17+18	20=8 +/- 13-19	
01			Construcción de Vías de Comunicación y Anexos			1,300,000.00	0.00	0.00	0.00		1,300,000.00	0.00	1,300,000.00	0.00	0.00	0.00	0.00	0.00	0.00	1,300,000.00
01	0051		Construcción de entrada al pueblo		1	1,300,000.00	0.00	0.00	0.00		1,300,000.00	0.00	1,300,000.00	0.00	0.00	0.00	0.00	0.00	0.00	1,300,000.00
02			Reparación y Acondicionamiento de Vías de Comunicación			1,000,000.00	0.00	0.00	0.00		1,000,000.00	0.00	1,000,000.00	0.00	31,000.00	31,000.00	0.00	31,000.00	0.00	969,000.00
02	0051		REPARACION DE ACERAS Y CONETES EN EL MUNICIPIO DE OVIEDO		1	1,000,000.00	0.00	0.00	0.00		1,000,000.00	0.00	1,000,000.00	0.00	31,000.00	31,000.00	0.00	31,000.00	0.00	969,000.00
05			CONSTRUCCION PARQUE TEMATICO Y REPARACION PARQUE CENTRAL			1,500,000.00	0.00	0.00	0.00		1,500,000.00	0.00	1,500,000.00	0.00	100,000.00	100,000.00	0.00	100,000.00	0.00	1,400,000.00
05	0051		PARQUE TEMATICO Y REPARACION DEL PARQUE CENTRAL		1	1,500,000.00	0.00	0.00	0.00		1,500,000.00	0.00	1,500,000.00	0.00	100,000.00	100,000.00	0.00	100,000.00	0.00	1,400,000.00
11			Construcción Instalación de Infraestructuras Urbanísticas y Ornamentales			350,000.00	0.00	0.00	0.00		350,000.00	0.00	350,000.00	0.00	0.00	0.00	0.00	0.00	0.00	350,000.00
11	0051		CONSTRUCCION VERJA EN LOS APARTAMENTOS		1	350,000.00	0.00	0.00	0.00		350,000.00	0.00	350,000.00	0.00	0.00	0.00	0.00	0.00	0.00	350,000.00
13			AREA INFANTIL			150,000.00	0.00	0.00	0.00		150,000.00	0.00	150,000.00	0.00	0.00	0.00	0.00	0.00	0.00	150,000.00
13	0051		AREA INFANTIL		1	150,000.00	0.00	0.00	0.00		150,000.00	0.00	150,000.00	0.00	0.00	0.00	0.00	0.00	0.00	150,000.00
14			Reparación Edificaciones Municipales BIBLIOTECA Y DESPACHO DEL ALCALDE			200,000.00	0.00	0.00	0.00		200,000.00	0.00	200,000.00	0.00	0.00	0.00	0.00	0.00	0.00	200,000.00
14	0051		Reparación de Bibliote y despacho de alcalde		1	200,000.00	0.00	0.00	0.00		200,000.00	0.00	200,000.00	0.00	0.00	0.00	0.00	0.00	0.00	200,000.00
17			Construcción Instalaciones Productivas			545,000.00	0.00	0.00	0.00		545,000.00	0.00	545,000.00	0.00	1,650.00	1,650.00	0.00	1,650.00	0.00	543,350.00
17	0051		CONSTRUCCION DE 2 CASITAS TURISTICAS		1	545,000.00	0.00	0.00	0.00		545,000.00	0.00	545,000.00	0.00	1,650.00	1,650.00	0.00	1,650.00	0.00	543,350.00
20			Reparación de Viviendas			100,000.00	0.00	0.00	0.00		100,000.00	0.00	100,000.00	0.00	4,000.00	4,000.00	0.00	4,000.00	0.00	96,000.00
20	0051		REPARACION DE VIVIENDA		1	100,000.00	0.00	0.00	0.00		100,000.00	0.00	100,000.00	0.00	4,000.00	4,000.00	0.00	4,000.00	0.00	96,000.00
21			CANALIZACION DE AGUAS APOZADAS EN EL BARRIO DE MACATUTILLO			650,000.00	0.00	0.00	0.00		650,000.00	0.00	650,000.00	0.00	0.00	0.00	0.00	0.00	0.00	650,000.00
21	0051		CANALIAION DE AGUAS ESTADAS EN EL BARRIO DE MACATUTILLO	X	1	650,000.00	0.00	0.00	0.00		650,000.00	0.00	650,000.00	0.00	0.00	0.00	0.00	0.00	0.00	650,000.00
23			ALUMBRADO ELECTRICO EN EL MUNICIPIO			250,000.00	0.00	0.00	0.00		250,000.00	0.00	250,000.00	0.00	16,000.00	16,000.00	0.00	16,000.00	0.00	234,000.00


1- Contraloría General de la República, 2- Cámara de Cuentas, 3- Comisión de Fiscalización y Control, 4- Ayuntamiento Municipal, 5- Dirección General de Presupuesto (DIGEPRES), 6- Dirección General de Contabilidad Gubernamental (DIGECO)

**MINISTERIO DE HACIENDA**  
**DIRECCION GENERAL DE PRESUPUESTO**  
**EJECUCION FINANCIERA TRIMESTRAL DE LOS PROYECTOS Y OBRAS**  
**CORRESPONDIENTE AL PRIMER TRIMESTRE DEL AÑO 2021**

Código del Capítulo: **7089**

Denominación: **Ayuntamiento Municipal de Oviedo**

Proyecto	Obra	Código SNIP	Geográfico	Denominación	Participativo	Modalidad de Contrato	Costo Total de la Obra	Ejecutado (devengado) años anteriores	Pagado años Anteriores	Pendiente por Pagar	Presupuesto del Año			Ejecución Financiera Trimestral			Pagado en trimestres por deudas de años anteriores	Total General Pagado	Monto Pendiente de Pago
											Original	Modificaciones	Vigente	Pagado Trimestres Anteriores	Pagado en el Trimestre	Pagado Acumulado a la Fecha			
1	2	3	4	5	6	7	8	9	10	11=9-10	12	13	14=12 +/- 13	15	16	17=15+16	18	19=10+17+18	20=8 +/- 13-19
23	0051			ALUMBRADO EN EL MUNICIPIO DE OVIEDO		1	250,000.00	0.00	0.00	0.00	250,000.00	0.00	250,000.00	0.00	16,000.00	16,000.00	0.00	16,000.00	234,000.00
<b>Total General RD\$</b>							6,045,000.00	0.00	0.00	0.00	6,045,000.00	0.00	6,045,000.00	0.00	152,650.00	152,650.00	0.00	152,650.00	5,892,350.00

  
Preparado por

  
Revisado por

  
Aprobado por



**MINISTERIO DE HACIENDA**  
**DIRECCION GENERAL DE PRESUPUESTO**  
**EJECUCION TRIMESTRAL DE LOS INGRESOS Y FUENTES DE FINANCIAMIENTO**  
**CORRESPONDIENTE AL PRIMER TRIMESTRE DEL AÑO 2021**

Código Capitulo: **7089**

Denominación: **Ayuntamiento Municipal de Oviedo**

Clasificador de Ingresos										Presupuesto			Percibido					
Tipo	Concepto	Cuenta	Subcuenta	Auxiliar	Concepto Definición	Entidad Orgánica	Fuente Financiamiento	Fuente Especifica	Organismo Financiador	Original	Modificaciones	Vigente	Acumulado Anterior	Total Trimestre	Acumulado a la Fecha	(%) Ingresado a la Fecha	Balance por Percibir	(%) Balance por Percibir
1	2	3	4	5	6	7	8	9	10	11	12	13=11+12	14	15	16=14+15	17=16/13	18=13-16	19=18/13
<b>1</b>					<b>Clasificador de Ingresos</b>					<b>23,297,928.00</b>	<b>0.00</b>	<b>23,297,928.00</b>	<b>0.00</b>	<b>5,567,279.00</b>	<b>5,567,279.00</b>	<b>23.90</b>	<b>17,730,649.00</b>	<b>76.10</b>
<b>1</b>	<b>1</b>				<b>IMPUESTOS</b>					<b>195,000.00</b>	<b>0.00</b>	<b>195,000.00</b>	<b>0.00</b>	<b>41,900.00</b>	<b>41,900.00</b>	<b>21.49</b>	<b>153,100.00</b>	<b>78.51</b>
1	1	4			IMPUESTOS INTERNOS SOBRE MERCANCIAS Y SERVICIOS					158,500.00	0.00	158,500.00	0.00	39,500.00	39,500.00	24.92	119,000.00	75.08
1	1	4	3		IMPUESTOS AL USO DE BIENES Y SERVICIOS					158,500.00	0.00	158,500.00	0.00	39,500.00	39,500.00	24.92	119,000.00	75.08
1	1	4	3	19	Rodaje y transporte de materiales varios	0000	30	9996	102	67,000.00	0.00	67,000.00	0.00	12,000.00	12,000.00	17.91	55,000.00	82.09
1	1	4	3	20	Hoteles, moteles y apartoteles y establecimientos similares	0000	30	9996	102	2,000.00	0.00	2,000.00	0.00	0.00	0.00	0.00	2,000.00	100.00
1	1	4	3	21	Certificación de animales	0000	30	9996	102	50,000.00	0.00	50,000.00	0.00	13,500.00	13,500.00	27.00	36,500.00	73.00
1	1	4	3	23	Mercado móvil (chimi, hot dog y otros)	0000	30	9996	102	4,000.00	0.00	4,000.00	0.00	0.00	0.00	0.00	4,000.00	100.00
1	1	4	3	25	Registro y organización sindicato de choferes	0000	30	9996	102	3,000.00	0.00	3,000.00	0.00	0.00	0.00	0.00	3,000.00	100.00
1	1	4	3	29	Impuesto sobre registro de documentos	0000	30	9996	102	25,000.00	0.00	25,000.00	0.00	14,000.00	14,000.00	56.00	11,000.00	44.00
1	1	4	3	31	Impuesto sobre billares	0000	30	9996	102	3,000.00	0.00	3,000.00	0.00	0.00	0.00	0.00	3,000.00	100.00
1	1	4	3	33	Licencias de construcción	0000	30	9996	102	3,000.00	0.00	3,000.00	0.00	0.00	0.00	0.00	3,000.00	100.00
1	1	4	3	42	Construcción nichos, fosas y panteones	0000	30	9996	102	1,500.00	0.00	1,500.00	0.00	0.00	0.00	0.00	1,500.00	100.00
1	1	9			IMPUESTOS DIVERSOS					36,500.00	0.00	36,500.00	0.00	2,400.00	2,400.00	6.58	34,100.00	93.42
1	1	9	1		IMPUESTOS DIVERSOS					36,500.00	0.00	36,500.00	0.00	2,400.00	2,400.00	6.58	34,100.00	93.42
1	1	9	1	99	Otros impuestos diversos	0000	30	9996	102	36,500.00	0.00	36,500.00	0.00	2,400.00	2,400.00	6.58	34,100.00	93.42
<b>1</b>	<b>4</b>				<b>TRANSFERENCIAS</b>					<b>22,818,528.00</b>	<b>0.00</b>	<b>22,818,528.00</b>	<b>0.00</b>	<b>5,514,729.00</b>	<b>5,514,729.00</b>	<b>24.17</b>	<b>17,303,799.00</b>	<b>75.83</b>
1	4	1			TRANSFERENCIAS CORRIENTES					13,691,117.00	0.00	13,691,117.00	0.00	3,232,875.00	3,232,875.00	23.61	10,458,242.00	76.39
1	4	1	5		TRANSFERENCIAS CORRIENTES RECIBIDAS POR LOS AYUNTAMIENTOS					13,691,117.00	0.00	13,691,117.00	0.00	3,232,875.00	3,232,875.00	23.61	10,458,242.00	76.39
1	4	1	5	03	Ordinaria según ley (CORRIENTE)	0000	20	1955	100	13,691,117.00	0.00	13,691,117.00	0.00	3,232,875.00	3,232,875.00	23.61	10,458,242.00	76.39
1	4	2			TRANSFERENCIAS DE CAPITAL					9,127,411.00	0.00	9,127,411.00	0.00	2,281,854.00	2,281,854.00	25.00	6,845,557.00	75.00
1	4	2	5		TRANSFERENCIAS DE CAPITAL RECIBIDAS POR LOS AYUNTAMIENTOS					9,127,411.00	0.00	9,127,411.00	0.00	2,281,854.00	2,281,854.00	25.00	6,845,557.00	75.00
1	4	2	5	03	Ordinaria según ley (CAPITAL)	0000	20	1955	100	9,127,411.00	0.00	9,127,411.00	0.00	2,281,854.00	2,281,854.00	25.00	6,845,557.00	75.00




MINISTERIO DE HACIENDA  
DIRECCION GENERAL DE PRESUPUESTO  
EJECUCION TRIMESTRAL DE LOS INGRESOS Y FUENTES DE FINANCIAMIENTO  
CORRESPONDIENTE AL PRIMER TRIMESTRE DEL AÑO 2021

Código Capitulo: **7089**

Denominación: **Ayuntamiento Municipal de Oviedo**

Clasificador de Ingresos					Presupuesto			Percibido										
Tipo	Concepto	Cuenta	Subcuenta	Auxiliar	Concepto Definición	Entidad Obrigante	Fuente Financiamiento	Fuente Específica	Organismo Financiado	Original	Modificaciones	Vigente	Acumulado Anterior	Total Trimestre	Acumulado a la Fecha	(%) Ingresado a la Fecha	Balance por Percibir	(%) Balance por Percibir
1	2	3	4	5	6	7	8	9	10	11	12	13=11+12	14	15	16=14+15	17=16/13	18=13-16	19=18/13
1	5				<b>INGRESOS POR CONTRAPRESTACION</b>					<b>284,400.00</b>	<b>0.00</b>	<b>284,400.00</b>	<b>0.00</b>	<b>10,650.00</b>	<b>10,650.00</b>	<b>3.74</b>	<b>273,750.00</b>	<b>96.26</b>
1	5	1			VENTAS DE BIENES Y SERVICIOS					284,400.00	0.00	284,400.00	0.00	10,650.00	10,650.00	3.74	273,750.00	96.26
1	5	1	5		ARRENDAMIENTOS					284,400.00	0.00	284,400.00	0.00	10,650.00	10,650.00	3.74	273,750.00	96.26
1	5	1	5	03	Alquileres equipos pesados	0000	30	9998	102	100,000.00	0.00	100,000.00	0.00	0.00	0.00	0.00	100,000.00	100.00
1	5	1	5	04	Locales y casetas a buhoneros	0000	30	9998	102	100,000.00	0.00	100,000.00	0.00	10,000.00	10,000.00	10.00	90,000.00	90.00
1	5	1	5	09	Galleras	0000	30	9998	102	75,000.00	0.00	75,000.00	0.00	0.00	0.00	0.00	75,000.00	100.00
1	5	1	5	10	Nichos en cementerio	0000	30	9998	102	1,000.00	0.00	1,000.00	0.00	0.00	0.00	0.00	1,000.00	100.00
1	5	1	5	16	Matanza y expendio de carnes	0000	30	9998	102	8,400.00	0.00	8,400.00	0.00	650.00	650.00	7.74	7,750.00	92.26
3					<b>Clasificador de Financiamiento</b>					<b>1,300,000.00</b>	<b>0.00</b>	<b>1,300,000.00</b>	<b>0.00</b>	<b>0.00</b>	<b>0.00</b>	<b>0.00</b>	<b>1,300,000.00</b>	<b>100.00</b>
3	2				<b>INCREMENTO DE PASIVOS</b>					<b>1,300,000.00</b>	<b>0.00</b>	<b>1,300,000.00</b>	<b>0.00</b>	<b>0.00</b>	<b>0.00</b>	<b>0.00</b>	<b>1,300,000.00</b>	<b>100.00</b>
3	2	1			INCREMENTO DE PASIVOS CORRIENTES					1,300,000.00	0.00	1,300,000.00	0.00	0.00	0.00	0.00	1,300,000.00	100.00
3	2	1	3		Obtención de préstamos de corto plazo					1,300,000.00	0.00	1,300,000.00	0.00	0.00	0.00	0.00	1,300,000.00	100.00
3	2	1	3	01	Obtención de préstamos internos de corto plazo	0000	50	2006	099	1,300,000.00	0.00	1,300,000.00	0.00	0.00	0.00	0.00	1,300,000.00	100.00
<b>TOTAL RD\$</b>										<b>24,597,928.00</b>	<b>0.00</b>	<b>24,597,928.00</b>	<b>0.00</b>	<b>5,567,279.00</b>	<b>5,567,279.00</b>	<b>22.63</b>	<b>19,030,649.00</b>	<b>77.37</b>

  
Preparado por

  
Revisado por

  
Aprobado por





**MINISTERIO DE HACIENDA**  
**DIRECCION GENERAL DE PRESUPUESTO**  
**EJECUCIÓN TRIMESTRAL DE LOS GASTOS Y APLICACIONES FINANCIERAS POR DESTINO DE FONDOS Y ESTRUCTURA PROGRAMATICA**  
**CORRESPONDIENTE AL PRIMER TRIMESTRE DEL AÑO 2021**

Código del Capítulo: **7089**

Denominación: **Ayuntamiento Municipal de Oviedo**

Destino de Fondos	Estructura Programática					SNIP	Classificador del Gasto					Función	Fuente Financiamiento	Fuente Específica	Organismo Financiador	Presupuesto			Devengado			Balance Disponible	% Balance Disponible			
	Partidas no Asig. a Prog.	Programa	Proyecto	Actividad/Obra	Tipo		Objeto	Cuenta	Subcuenta	Auxiliar	Denominación del Gasto					Original	Modificaciones	Vigente	Acumulado Anterior	Trimestre	A la Fecha			% Devengado a la Fecha	24 = 19 - 22	25 = 24 + 19
1.1		01	00	0003	2	1	3			DIETAS Y GASTOS DE REPRESENTACION					560,000.00	0.00	560,000.00	0.00	120,000.00	120,000.00	21.43	440,000.00	78.57			
1.1		01	00	0003	2	1	3	1	01	Dietas en el pais	1101	20	1955	100	280,000.00	0.00	280,000.00	0.00	60,000.00	60,000.00	21.43	220,000.00	78.57			
1.1		01	00	0003	2	1	3	2	01	Gastos de representación en el pais	1101	20	1955	100	280,000.00	0.00	280,000.00	0.00	60,000.00	60,000.00	21.43	220,000.00	78.57			
1.1		01	00	0003	2	1	5			CONTRIBUCIONES A LA SEGURIDAD SOCIAL					186,527.00	0.00	186,527.00	0.00	46,138.82	46,138.82	24.74	140,388.18	75.26			
1.1		01	00	0003	2	1	5	1	01	Contribuciones al seguro de salud	1101	20	1955	100	85,931.00	0.00	85,931.00	0.00	21,482.70	21,482.70	25.00	64,448.30	75.00			
1.1		01	00	0003	2	1	5	2	01	Contribuciones al seguro de pensiones	1101	20	1955	100	86,052.00	0.00	86,052.00	0.00	21,513.00	21,513.00	25.00	64,539.00	75.00			
1.1		01	00	0003	2	1	5	3	01	Contribuciones al seguro de riesgo laboral	1101	20	1955	100	14,544.00	0.00	14,544.00	0.00	3,143.12	3,143.12	21.61	11,400.88	78.39			
1.1		01	00	0004						Servicios Administrativos y Financieros					1,173,552.00	0.00	1,173,552.00	0.00	285,655.73	285,655.73	24.34	887,896.27	75.66			
1.1		01	00	0004	2	1				REMUNERACIONES Y CONTRIBUCIONES					1,149,817.00	0.00	1,149,817.00	0.00	274,068.80	274,068.80	23.84	875,748.20	76.16			
1.1		01	00	0004	2	1	1			REMUNERACIONES					1,040,000.00	0.00	1,040,000.00	0.00	240,000.00	240,000.00	23.08	800,000.00	76.92			
1.1		01	00	0004	2	1	1	1	01	Sueldos fijos	1102	20	1955	100	960,000.00	0.00	960,000.00	0.00	240,000.00	240,000.00	25.00	720,000.00	75.00			
1.1		01	00	0004	2	1	1	4	01	Sueldo Anual No. 13	1102	20	1955	100	80,000.00	0.00	80,000.00	0.00	0.00	0.00	0.00	80,000.00	100.00			
1.1		01	00	0004	2	1	3			DIETAS Y GASTOS DE REPRESENTACION					24,864.00	0.00	24,864.00	0.00	14,400.00	14,400.00	57.92	10,464.00	42.08			
1.1		01	00	0004	2	1	3	1	01	Dietas en el pais	1102	30	9996	102	24,864.00	0.00	24,864.00	0.00	14,400.00	14,400.00	57.92	10,464.00	42.08			
1.1		01	00	0004	2	1	5			CONTRIBUCIONES A LA SEGURIDAD SOCIAL					84,953.00	0.00	84,953.00	0.00	19,668.80	19,668.80	23.15	65,284.20	76.85			
1.1		01	00	0004	2	1	5	1	01	Contribuciones al seguro de salud	1102	20	1955	100	39,137.00	0.00	39,137.00	0.00	8,720.70	8,720.70	22.28	30,416.30	77.72			
1.1		01	00	0004	2	1	5	2	01	Contribuciones al seguro de pensiones	1102	20	1955	100	39,192.00	0.00	39,192.00	0.00	8,733.00	8,733.00	22.28	30,459.00	77.72			
1.1		01	00	0004	2	1	5	3	01	Contribuciones al seguro de riesgo laboral	1102	20	1955	100	6,624.00	0.00	6,624.00	0.00	2,215.10	2,215.10	33.44	4,408.90	66.56			
1.1		01	00	0004	2	2				CONTRATACIÓN DE SERVICIOS					23,735.00	0.00	23,735.00	0.00	11,586.93	11,586.93	48.82	12,148.07	51.18			



**MINISTERIO DE HACIENDA**  
**DIRECCION GENERAL DE PRESUPUESTO**  
**EJECUCIÓN TRIMESTRAL DE LOS GASTOS Y APLICACIONES FINANCIERAS POR DESTINO DE FONDOS Y ESTRUCTURA PROGRAMATICA**  
**CORRESPONDIENTE AL PRIMER TRIMESTRE DEL AÑO 2021**

Código del Capítulo: **7089**

Denominación: **Ayuntamiento Municipal de Oviedo**

Destino de Fondos	Estructura Programática					SNIP	Clasificador del Gasto					Denominación del Gasto	Función	Fuente Financiamiento	Fuente Específica	Organismo Financiar	Presupuesto			Devengado			Balance Disponible	% Balance Disponible
	Partidas no Asig. a Prog.	Programa	Proyecto	Actividad/ Obra	Cuenta		Subcuenta	Auxiliar	Original	Modificaciones	Vigente						Acumulado Anterior	Trimestre	A la Fecha	% Devengado a la Fecha				
1	2	3	4	5	6	7	8	9	10	11	12	13	14	15	16	17	18	19 = 17 + 18	20	21	22 = 20 + 21	23 = 22 + 19	24 = 19 - 22	25 = 24 + 19
1.2											<b>Servicios Municipales</b>					<b>7,222,357.70</b>	<b>0.00</b>	<b>7,222,357.70</b>	<b>0.00</b>	<b>1,745,587.63</b>	<b>1,745,587.63</b>	<b>24.17</b>	<b>5,476,770.07</b>	<b>75.83</b>
1.2						<b>2</b>					<b>CLASIFICADOR DEL GASTO</b>					<b>7,222,357.70</b>	<b>0.00</b>	<b>7,222,357.70</b>	<b>0.00</b>	<b>1,745,587.63</b>	<b>1,745,587.63</b>	<b>24.17</b>	<b>5,476,770.07</b>	<b>75.83</b>
1.2		01									Normas, Políticas y Administración Municipal					<b>2,923,049.70</b>	<b>0.00</b>	<b>2,923,049.70</b>	<b>0.00</b>	<b>865,262.63</b>	<b>865,262.63</b>	<b>29.60</b>	<b>2,057,787.07</b>	<b>70.40</b>
1.2		01	00	0003							Administración Municipal					<b>2,575,000.00</b>	<b>0.00</b>	<b>2,575,000.00</b>	<b>0.00</b>	<b>766,100.00</b>	<b>766,100.00</b>	<b>29.75</b>	<b>1,808,900.00</b>	<b>70.25</b>
1.2		01	00	0003		2	1				REMUNERACIONES Y CONTRIBUCIONES					<b>2,535,000.00</b>	<b>0.00</b>	<b>2,535,000.00</b>	<b>0.00</b>	<b>766,100.00</b>	<b>766,100.00</b>	<b>30.22</b>	<b>1,768,900.00</b>	<b>69.78</b>
1.2		01	00	0003		2	1	1			REMUNERACIONES					<b>2,535,000.00</b>	<b>0.00</b>	<b>2,535,000.00</b>	<b>0.00</b>	<b>766,100.00</b>	<b>766,100.00</b>	<b>30.22</b>	<b>1,768,900.00</b>	<b>69.78</b>
1.2		01	00	0003		2	1	1	1	01	Sueldos fijos	1101	20	1955	100	2,340,000.00	0.00	2,340,000.00	0.00	766,100.00	766,100.00	32.74	1,573,900.00	67.26
1.2		01	00	0003		2	1	1	4	01	Sueldo Anual No 13	1101	20	1955	100	195,000.00	0.00	195,000.00	0.00	0.00	0.00	0.00	195,000.00	100.00
1.2		01	00	0003		2	2				CONTRATACIÓN DE SERVICIOS					<b>40,000.00</b>	<b>0.00</b>	<b>40,000.00</b>	<b>0.00</b>	<b>0.00</b>	<b>0.00</b>	<b>0.00</b>	<b>40,000.00</b>	<b>100.00</b>
1.2		01	00	0003		2	2	8			OTROS SERVICIOS NO INCLUIDOS EN CONCEPTOS ANTERIORES					<b>40,000.00</b>	<b>0.00</b>	<b>40,000.00</b>	<b>0.00</b>	<b>0.00</b>	<b>0.00</b>	<b>0.00</b>	<b>40,000.00</b>	<b>100.00</b>
1.2		01	00	0003		2	2	8	6	02	Festividades	1101	20	1955	100	40,000.00	0.00	40,000.00	0.00	0.00	0.00	0.00	40,000.00	100.00
1.2		01	00	0004							Servicios Administrativos y Financieros					<b>348,049.70</b>	<b>0.00</b>	<b>348,049.70</b>	<b>0.00</b>	<b>99,162.63</b>	<b>99,162.63</b>	<b>28.49</b>	<b>248,887.07</b>	<b>71.51</b>
1.2		01	00	0004		2	2				CONTRATACIÓN DE SERVICIOS					<b>253,049.70</b>	<b>0.00</b>	<b>253,049.70</b>	<b>0.00</b>	<b>69,117.63</b>	<b>69,117.63</b>	<b>27.31</b>	<b>183,932.07</b>	<b>72.69</b>
1.2		01	00	0004		2	2	1			SERVICIOS BASICOS					<b>222,000.00</b>	<b>0.00</b>	<b>222,000.00</b>	<b>0.00</b>	<b>62,526.00</b>	<b>62,526.00</b>	<b>28.16</b>	<b>159,474.00</b>	<b>71.84</b>
1.2		01	00	0004		2	2	1	5	01	Servicio de internet y televisión por cable	1102	20	1955	100	216,000.00	0.00	216,000.00	0.00	61,776.00	61,776.00	28.60	154,224.00	71.40
1.2		01	00	0004		2	2	1	7	01	Agua	1102	20	1955	100	6,000.00	0.00	6,000.00	0.00	750.00	750.00	12.50	5,250.00	87.50
1.2		01	00	0004		2	2	2			PUBLICIDAD, IMPRESIÓN Y ENCUADERNACIÓN					<b>6,000.00</b>	<b>0.00</b>	<b>6,000.00</b>	<b>0.00</b>	<b>0.00</b>	<b>0.00</b>	<b>0.00</b>	<b>6,000.00</b>	<b>100.00</b>
1.2		01	00	0004		2	2	2	2	01	Impresión, encuadernación y rotulación	1102	30	9996	102	6,000.00	0.00	6,000.00	0.00	0.00	0.00	0.00	6,000.00	100.00
1.2		01	00	0004		2	2	4			TRANSPORTE Y ALMACENAJE					<b>10,000.00</b>	<b>0.00</b>	<b>10,000.00</b>	<b>0.00</b>	<b>3,500.00</b>	<b>3,500.00</b>	<b>35.00</b>	<b>6,500.00</b>	<b>65.00</b>
1.2		01	00	0004		2	2	4	1	01	Pasajes y gastos de transporte	1102	20	1955	100	10,000.00	0.00	10,000.00	0.00	3,500.00	3,500.00	35.00	6,500.00	65.00

**MINISTERIO DE HACIENDA**  
**DIRECCION GENERAL DE PRESUPUESTO**  
**EJECUCIÓN TRIMESTRAL DE LOS GASTOS Y APLICACIONES FINANCIERAS POR DESTINO DE FONDOS Y ESTRUCTURA PROGRAMATICA**  
**CORRESPONDIENTE AL PRIMER TRIMESTRE DEL AÑO 2021**

Código del Capítulo: **7089**

Denominación: **Ayuntamiento Municipal de Oviedo**

Destino de Fondos	Estructura Programática					SNIP	Classificador del Gasto					Denominación del Gasto	Función	Fuente Financiamiento	Fuente Específica	Organismo Financiador	Presupuesto			Devengado			Balance Disponible	% Balance Disponible	
	Partidas no Asig. a Prog.	Programa	Proyecto	Actividad/Obra	Tipo		Objeto	Cuenta	Subcuenta	Auxiliar	Original						Modificaciones	Vigente	Acumulado Anterior	Trimestre	A la Fecha	% Devengado a la Fecha			
																									17
1.2	01	00	0004	2	2	8				OTROS SERVICIOS NO INCLUIDOS EN CONCEPTOS ANTERIORES							15,049.70	0.00	15,049.70	0.00	3,091.63	3,091.63	20.54	11,958.07	79.46
1.2	01	00	0004	2	2	8	2	01		Comisiones y gastos bancarios	1102	20	1955	100			15,049.70	0.00	15,049.70	0.00	3,091.63	3,091.63	20.54	11,958.07	79.46
1.2	01	00	0004	2	3					MATERIALES Y SUMINISTROS							95,000.00	0.00	95,000.00	0.00	30,045.00	30,045.00	31.63	64,955.00	68.37
1.2	01	00	0004	2	3	1				ALIMENTOS Y PRODUCTOS AGROFORESTALES							75,000.00	0.00	75,000.00	0.00	30,045.00	30,045.00	40.06	44,955.00	59.94
1.2	01	00	0004	2	3	1	1	01		Alimentos y bebidas para personas	1102	20	1955	100			75,000.00	0.00	75,000.00	0.00	30,045.00	30,045.00	40.06	44,955.00	59.94
1.2	01	00	0004	2	3	3				PRODUCTOS DE PAPEL, CARTON E IMPRESOS							20,000.00	0.00	20,000.00	0.00	0.00	0.00	0.00	20,000.00	100.00
1.2	01	00	0004	2	3	3	1	01		Papel de escritorio	1102	20	1955	100			20,000.00	0.00	20,000.00	0.00	0.00	0.00	0.00	20,000.00	100.00
1.2	12									Gestión y Administración de Servicios Públicos							3,492,195.00	0.00	3,492,195.00	0.00	801,410.00	801,410.00	22.95	2,690,785.00	77.05
1.2	12	00	0003							Manejo de Residuos Sólidos							3,394,695.00	0.00	3,394,695.00	0.00	786,410.00	786,410.00	23.17	2,608,285.00	76.83
1.2	12	00	0003	2	1					REMUNERACIONES Y CONTRIBUCIONES							3,354,000.00	0.00	3,354,000.00	0.00	779,500.00	779,500.00	23.24	2,574,500.00	76.76
1.2	12	00	0003	2	1	1				REMUNERACIONES							3,354,000.00	0.00	3,354,000.00	0.00	779,500.00	779,500.00	23.24	2,574,500.00	76.76
1.2	12	00	0003	2	1	1	1	01		Sueldos fijos	3202	20	1955	100			3,096,000.00	0.00	3,096,000.00	0.00	779,500.00	779,500.00	25.18	2,316,500.00	74.82
1.2	12	00	0003	2	1	1	4	01		Sueldo Anual No. 13	3202	20	1955	100			258,000.00	0.00	258,000.00	0.00	0.00	0.00	0.00	258,000.00	100.00
1.2	12	00	0003	2	2					CONTRATACIÓN DE SERVICIOS							25,000.00	0.00	25,000.00	0.00	0.00	0.00	0.00	25,000.00	100.00
1.2	12	00	0003	2	2	8				OTROS SERVICIOS NO INCLUIDOS EN CONCEPTOS ANTERIORES							25,000.00	0.00	25,000.00	0.00	0.00	0.00	0.00	25,000.00	100.00
1.2	12	00	0003	2	2	8	5	01		Fumigación	3202	20	1955	100			25,000.00	0.00	25,000.00	0.00	0.00	0.00	0.00	25,000.00	100.00
1.2	12	00	0003	2	3					MATERIALES Y SUMINISTROS							15,695.00	0.00	15,695.00	0.00	6,910.00	6,910.00	44.03	8,785.00	55.97
1.2	12	00	0003	2	3	9				PRODUCTOS Y UTILES VARIOS							15,695.00	0.00	15,695.00	0.00	6,910.00	6,910.00	44.03	8,785.00	55.97
1.2	12	00	0003	2	3	9	1	01		Material para limpieza	3202	20	1955	100			15,695.00	0.00	15,695.00	0.00	6,910.00	6,910.00	44.03	8,785.00	55.97

**MINISTERIO DE HACIENDA**  
**DIRECCION GENERAL DE PRESUPUESTO**  
**EJECUCIÓN TRIMESTRAL DE LOS GASTOS Y APLICACIONES FINANCIERAS POR DESTINO DE FONDOS Y ESTRUCTURA PROGRAMATICA**  
**CORRESPONDIENTE AL PRIMER TRIMESTRE DEL AÑO 2021**

Código del Capítulo: **7089**

Denominación: **Ayuntamiento Municipal de Oviedo**

Destino de Fondos	Estructura Programática					Clasificador del Gasto						Presupuesto			Devengado			Balance Disponible	% Balance Disponible					
	Partidas no Asig. a Prog.	Programa	Proyecto	Actividad/Obra	SNIP	Tipo	Objeto	Cuenta	Subcuenta	Auxiliar	Denominación del Gasto	Función	Fuente Financiamiento	Fuente Específica	Organismo Financiador	Original	Modificaciones			Vigente	Acumulado Anterior	Trimestre	A la Fecha	% Devengado a la Fecha
1.2		12	00	0004							Supervisión y Administración de Cementerios					97,500.00	0.00	97,500.00	0.00	15,000.00	15,000.00	15.38	82,500.00	84.62
1.2		12	00	0004		2	1				REMUNERACIONES Y CONTRIBUCIONES					97,500.00	0.00	97,500.00	0.00	15,000.00	15,000.00	15.38	82,500.00	84.62
1.2		12	00	0004		2	1	1			REMUNERACIONES					97,500.00	0.00	97,500.00	0.00	15,000.00	15,000.00	15.38	82,500.00	84.62
1.2		12	00	0004		2	1	1	1	01	Sueldos fijos	3101	20	1955	100	90,000.00	0.00	90,000.00	0.00	15,000.00	15,000.00	16.67	75,000.00	83.33
1.2		12	00	0004		2	1	1	4	01	Sueldo Anual No. 13	3101	20	1955	100	7,500.00	0.00	7,500.00	0.00	0.00	0.00	0.00	7,500.00	100.00
1.2		14									Gestión y Administración de Servicios Sociales					771,113.00	0.00	771,113.00	0.00	72,915.00	72,915.00	9.46	698,198.00	90.54
1.2		14	00	0001							Asistencia Social					771,113.00	0.00	771,113.00	0.00	72,915.00	72,915.00	9.46	698,198.00	90.54
1.2		14	00	0001		2	4				TRANSFERENCIAS CORRIENTES					771,113.00	0.00	771,113.00	0.00	72,915.00	72,915.00	9.46	698,198.00	90.54
1.2		14	00	0001		2	4	1			TRANSFERENCIAS CORRIENTES AL SECTOR PRIVADO					771,113.00	0.00	771,113.00	0.00	72,915.00	72,915.00	9.46	698,198.00	90.54
1.2		14	00	0001		2	4	1	2	01	Ayudas y donaciones programadas a hogares y personas	4510	20	1955	100	771,113.00	0.00	771,113.00	0.00	72,915.00	72,915.00	9.46	698,198.00	90.54
1.2	98										Adm. de Contribuciones Especiales (Transf. Priv.)					36,000.00	0.00	36,000.00	0.00	6,000.00	6,000.00	16.67	30,000.00	83.33
1.2	98					2	4				TRANSFERENCIAS CORRIENTES					36,000.00	0.00	36,000.00	0.00	6,000.00	6,000.00	16.67	30,000.00	83.33
1.2	98					2	4	1			TRANSFERENCIAS CORRIENTES AL SECTOR PRIVADO					36,000.00	0.00	36,000.00	0.00	6,000.00	6,000.00	16.67	30,000.00	83.33
1.2	98					2	4	1	6	05	Transferencias corrientes ocasionales a asociaciones sin fines de lucro	0	20	1955	100	36,000.00	0.00	36,000.00	0.00	6,000.00	6,000.00	16.67	30,000.00	83.33

**MINISTERIO DE HACIENDA**  
**DIRECCION GENERAL DE PRESUPUESTO**  
**EJECUCIÓN TRIMESTRAL DE LOS GASTOS Y APLICACIONES FINANCIERAS POR DESTINO DE FONDOS Y ESTRUCTURA PROGRAMATICA**  
**CORRESPONDIENTE AL PRIMER TRIMESTRE DEL AÑO 2021**

Código del Capítulo: **7089**

Denominación: **Ayuntamiento Municipal de Oviedo**

Destino de Fondos	Estructura Programática					SNIP	Clasificador del Gasto					Denominación del Gasto	Función	Fuente Financiamiento	Fuente Específica	Organismo Financiar	Presupuesto			Devengado			Balance Disponible	% Balance Disponible
	Partidas no Asig. a Prog.	Programa	Proyecto	Actividad/ Obra			Tipo	Objeto	Cuenta	Subcuenta	Auxiliar						Original	Modificaciones	Vigente	Acumulado Anterior	Trimestre	A la Fecha		
1	2	3	4	5	6	7	8	9	10	11	12	13	14	15	16	17	18	19 = 17 + 18	20	21	22 = 20 + 21	23 = 22 + 19	24 = 19 - 22	25 = 24 + 19
1.3											Programas de Educación, Género y Salud					931,917.10	0.00	931,917.10	0.00	236,327.39	236,327.39	25.36	695,589.71	74.64
1.3						2					CLASIFICADOR DEL GASTO					931,917.10	0.00	931,917.10	0.00	236,327.39	236,327.39	25.36	695,589.71	74.64
1.3		14									Gestión y Administración de Servicios Sociales					931,917.10	0.00	931,917.10	0.00	236,327.39	236,327.39	25.36	695,589.71	74.64
1.3		14	00	0001							Asistencia Social					231,000.00	0.00	231,000.00	0.00	63,795.00	63,795.00	27.62	167,205.00	72.38
1.3		14	00	0001		2	4				TRANSFERENCIAS CORRIENTES					231,000.00	0.00	231,000.00	0.00	63,795.00	63,795.00	27.62	167,205.00	72.38
1.3		14	00	0001		2	4	1			TRANSFERENCIAS CORRIENTES AL SECTOR PRIVADO					231,000.00	0.00	231,000.00	0.00	63,795.00	63,795.00	27.62	167,205.00	72.38
1.3		14	00	0001		2	4	1	2	02	Ayudas y donaciones ocasionales a hogares y personas	4510	20	1955	100	231,000.00	0.00	231,000.00	0.00	63,795.00	63,795.00	27.62	167,205.00	72.38
1.3		14	00	0002							Educación y Formación Integral					700,917.10	0.00	700,917.10	0.00	172,532.39	172,532.39	24.62	528,384.71	75.38
1.3		14	00	0002		2	1				REMUNERACIONES Y CONTRIBUCIONES					663,000.00	0.00	663,000.00	0.00	153,000.00	153,000.00	23.08	510,000.00	76.92
1.3		14	00	0002		2	1	1			REMUNERACIONES					663,000.00	0.00	663,000.00	0.00	153,000.00	153,000.00	23.08	510,000.00	76.92
1.3		14	00	0002		2	1	1	1	01	Sueldos fijos	4409	20	1955	100	612,000.00	0.00	612,000.00	0.00	153,000.00	153,000.00	25.00	459,000.00	75.00
1.3		14	00	0002		2	1	1	4	01	Sueldo Anual No 13	4409	20	1955	100	51,000.00	0.00	51,000.00	0.00	0.00	0.00	0.00	51,000.00	100.00
1.3		14	00	0002		2	2				CONTRATACIÓN DE SERVICIOS					3,359.10	0.00	3,359.10	0.00	877.39	877.39	26.12	2,481.71	73.88
1.3		14	00	0002		2	2	8			OTROS SERVICIOS NO INCLUIDOS EN CONCEPTOS ANTERIORES					3,359.10	0.00	3,359.10	0.00	877.39	877.39	26.12	2,481.71	73.88
1.3		14	00	0002		2	2	8	2	01	Comisiones y gastos bancarios	4409	20	1955	100	3,359.10	0.00	3,359.10	0.00	877.39	877.39	26.12	2,481.71	73.88
1.3		14	00	0002		2	3				MATERIALES Y SUMINISTROS					34,558.00	0.00	34,558.00	0.00	18,655.00	18,655.00	53.98	15,903.00	46.02
1.3		14	00	0002		2	3	1			ALIMENTOS Y PRODUCTOS AGROFORESTALES					34,558.00	0.00	34,558.00	0.00	18,655.00	18,655.00	53.98	15,903.00	46.02
1.3		14	00	0002		2	3	1	1	01	Alimentos y bebidas para personas	4409	20	1955	100	34,558.00	0.00	34,558.00	0.00	18,655.00	18,655.00	53.98	15,903.00	46.02



**MINISTERIO DE HACIENDA**  
**DIRECCION GENERAL DE PRESUPUESTO**  
**EJECUCIÓN TRIMESTRAL DE LOS GASTOS Y APLICACIONES FINANCIERAS POR DESTINO DE FONDOS Y ESTRUCTURA PROGRAMATICA**  
**CORRESPONDIENTE AL PRIMER TRIMESTRE DEL AÑO 2021**

Código del Capítulo: **7089**

Denominación: **Ayuntamiento Municipal de Oviedo**

Destino de Fondos	Estructura Programática					SNIP	Clasificador del Gasto					Denominación del Gasto	Función	Fuente Financiamiento	Fuente Específica	Organismo Financiador	Presupuesto			Devengado			Balance Disponible	% Balance Disponible
	Partidas no Asg. a Prog.	Programa	Proyecto	Actividad/ Otros	Tipo		Objeto	Cuenta	Subcuenta	Auxiliar	Original						Modificaciones	Vigente	Acumulado Anterior	Trimestre	A la Fecha	% Devengado a la Fecha		
1	2	3	4	5	6	7	8	9	10	11	12	13	14	15	16	17	18	19 = 17 + 18	20	21	22 = 20 + 21	23 = 22 + 19	24 = 19 - 22	25 = 24 + 19
2.1											Bienes Muebles, Inmuebles no clasificado en categoría proyecto					3,094,296.20	0.00	3,094,296.20	0.00	1,272,451.08	1,272,451.08	41.12	1,821,845.12	58.88
2.1						2					CLASIFICADOR DEL GASTO					3,094,296.20	0.00	3,094,296.20	0.00	1,272,451.08	1,272,451.08	41.12	1,821,845.12	58.88
2.1		01									Normas, Políticas y Administración Municipal					416,400.00	0.00	416,400.00	0.00	162,800.00	162,800.00	39.10	253,600.00	60.90
2.1		01	00	0003							Administración Municipal					150,000.00	0.00	150,000.00	0.00	126,800.00	126,800.00	84.53	23,200.00	15.47
2.1		01	00	0003		2	2				CONTRATACIÓN DE SERVICIOS					150,000.00	0.00	150,000.00	0.00	126,800.00	126,800.00	84.53	23,200.00	15.47
2.1		01	00	0003		2	2	5			ALQUILERES Y RENTAS					150,000.00	0.00	150,000.00	0.00	126,800.00	126,800.00	84.53	23,200.00	15.47
2.1		01	00	0003		2	2	5	4	01	Alquileres de equipos de transporte, tracción y elevación	1101	30	9998	102	150,000.00	0.00	150,000.00	0.00	126,800.00	126,800.00	84.53	23,200.00	15.47
2.1		01	00	0004							Servicios Administrativos y Financieros					266,400.00	0.00	266,400.00	0.00	36,000.00	36,000.00	13.51	230,400.00	86.49
2.1		01	00	0004		2	2				CONTRATACIÓN DE SERVICIOS					144,000.00	0.00	144,000.00	0.00	36,000.00	36,000.00	25.00	108,000.00	75.00
2.1		01	00	0004		2	2	5			ALQUILERES Y RENTAS					144,000.00	0.00	144,000.00	0.00	36,000.00	36,000.00	25.00	108,000.00	75.00
2.1		01	00	0004		2	2	5	9	01	Licencias Informaticas	1102	20	1955	100	144,000.00	0.00	144,000.00	0.00	36,000.00	36,000.00	25.00	108,000.00	75.00
2.1		01	00	0004		2	6				BIENES MUEBLES, INMUEBLES E INTANGIBLES					122,400.00	0.00	122,400.00	0.00	0.00	0.00	0.00	122,400.00	100.00
2.1		01	00	0004		2	6	1			MOBILIARIO Y EQUIPO					122,400.00	0.00	122,400.00	0.00	0.00	0.00	0.00	122,400.00	100.00
2.1		01	00	0004		2	6	1	1	01	Muebles, equipos de oficina y estantería	1102	30	9998	102	122,400.00	0.00	122,400.00	0.00	0.00	0.00	0.00	122,400.00	100.00
2.1		11									Obras Públicas Municipales					2,677,896.20	0.00	2,677,896.20	0.00	1,109,651.08	1,109,651.08	41.44	1,568,245.12	58.56
2.1		11	00	0001							Coordinación, Ejecución y Fiscalización de Obras					2,677,896.20	0.00	2,677,896.20	0.00	1,109,651.08	1,109,651.08	41.44	1,568,245.12	58.56
2.1		11	00	0001		2	2				CONTRATACIÓN DE SERVICIOS					1,310,105.00	0.00	1,310,105.00	0.00	445,790.08	445,790.08	34.03	864,314.92	65.97
2.1		11	00	0001		2	2	5			ALQUILERES Y RENTAS					88,757.00	0.00	88,757.00	0.00	7,200.00	7,200.00	8.11	81,557.00	91.89

**MINISTERIO DE HACIENDA**  
**DIRECCION GENERAL DE PRESUPUESTO**  
**EJECUCIÓN TRIMESTRAL DE LOS GASTOS Y APLICACIONES FINANCIERAS POR DESTINO DE FONDOS Y ESTRUCTURA PROGRAMATICA**  
**CORRESPONDIENTE AL PRIMER TRIMESTRE DEL AÑO 2021**

Código del Capítulo: **7089**

Denominación: **Ayuntamiento Municipal de Oviedo**

Destino de Fondos	Estructura Programática					SNIP	Clasificador del Gasto					Denominación del Gasto	Función	Fuente Financiamiento	Fuente Específica	Organismo Financiador	Presupuesto			Devengado			Balance Disponible	% Balance Disponible
	Partidas no Asig. a Prog.	Programa	Proyecto	Actividad/ Obra	Actividad/ Obra		Tipo	Objeto	Cuenta	Subcuenta	Auxiliar						Original	Modificaciones	Vigente	Acumulado Anterior	Trimestre	A la Fecha		
1	2	3	4	5	6	7	8	9	10	11	12	13	14	15	16	17	18	19 = 17 +/- 18	20	21	22 = 20 + 21	23 = 22 + 19	24 = 19 - 22	25 = 24 + 19
2.1		11	00	0001		2	2	5	4	01	Alquileres de equipos de transporte, tracción y elevación	2503	20	1955	100	88,757.00	0.00	88,757.00	0.00	7,200.00	7,200.00	8.11	81,557.00	91.89
2.1		11	00	0001		2	2	7			SERVICIOS DE CONSERVACION, REPARACIONES MENORES E INSTALACIONES TEMPORALES					906,348.00	0.00	906,348.00	0.00	434,628.00	434,628.00	47.95	471,720.00	52.05
2.1		11	00	0001		2	2	7	1		Contratación de mantenimiento y reparaciones menores					831,348.00	0.00	831,348.00	0.00	434,628.00	434,628.00	52.28	396,720.00	47.72
2.1		11	00	0001		2	2	7	1	01	Mantenimiento y reparaciones menores en edificaciones	2503	20	1955	100	250,000.00	0.00	250,000.00	0.00	202,048.00	202,048.00	80.82	47,952.00	19.18
2.1		11	00	0001		2	2	7	1	02	Mantenimiento y reparaciones especiales	2503	30	9996	102	71,348.00	0.00	71,348.00	0.00	29,000.00	29,000.00	40.65	42,348.00	59.35
2.1		11	00	0001		2	2	7	1	03	Limpieza y desmalezamiento de tierras y terrenos	2503	20	1955	100	210,000.00	0.00	210,000.00	0.00	125,000.00	125,000.00	59.52	85,000.00	40.48
2.1		11	00	0001		2	2	7	1	04	Mantenimiento y reparación de obras de ingeniería civil o infraestructura	2503	20	1955	100	75,000.00	0.00	75,000.00	0.00	0.00	0.00	0.00	75,000.00	100.00
2.1		11	00	0001		2	2	7	1	05	Mantenimiento y reparación en Obras en bienes de dominio público	2503	20	1955	100	150,000.00	0.00	150,000.00	0.00	55,080.00	55,080.00	36.72	94,920.00	63.28
2.1		11	00	0001		2	2	7	1	07	Mantenimiento, reparación y Servicios de pintura, derivados con fines de higiene y embellecimiento	2503	20	1955	100	75,000.00	0.00	75,000.00	0.00	23,500.00	23,500.00	31.33	51,500.00	68.67
2.1		11	00	0001		2	2	7	2	06	Mantenimiento y reparación de equipos de transporte, tracción y elevación	2503	20	1955	100	75,000.00	0.00	75,000.00	0.00	0.00	0.00	0.00	75,000.00	100.00
2.1		11	00	0001		2	2	8			OTROS SERVICIOS NO INCLUIDOS EN CONCEPTOS ANTERIORES					315,000.00	0.00	315,000.00	0.00	3,962.08	3,962.08	1.26	311,037.92	98.74
2.1		11	00	0001		2	2	8	2	01	Comisiones y gastos bancarios	2503	20	1955	100	15,000.00	0.00	15,000.00	0.00	3,962.08	3,962.08	26.41	11,037.92	73.59
2.1		11	00	0001		2	2	8	7	06	Otros servicios técnicos profesionales	2503	20	1955	100	300,000.00	0.00	300,000.00	0.00	0.00	0.00	0.00	300,000.00	100.00
2.1		11	00	0001		2	3				MATERIALES Y SUMINISTROS					967,791.20	0.00	967,791.20	0.00	463,861.00	463,861.00	47.93	503,930.20	52.07
2.1		11	00	0001		2	3	5			PRODUCTOS DE CUERO, CAUCHO Y PLÁSTICO					142,791.20	0.00	142,791.20	0.00	104,710.00	104,710.00	73.33	38,081.20	26.67
2.1		11	00	0001		2	3	5	3	01	Llantas y neumáticos	2503	20	1955	100	142,791.20	0.00	142,791.20	0.00	104,710.00	104,710.00	73.33	38,081.20	26.67

**MINISTERIO DE HACIENDA**  
**DIRECCION GENERAL DE PRESUPUESTO**  
**EJECUCIÓN TRIMESTRAL DE LOS GASTOS Y APLICACIONES FINANCIERAS POR DESTINO DE FONDOS Y ESTRUCTURA PROGRAMATICA**  
**CORRESPONDIENTE AL PRIMER TRIMESTRE DEL AÑO 2021**

Código del Capítulo: **7089**

Denominación: **Ayuntamiento Municipal de Oviedo**

Destino de Fondos	Estructura Programática					SNIP	Clasificador del Gasto					Denominación del Gasto	Función	Fuente Financiamiento	Fuente Específica	Organismo Financiador	Presupuesto			Devengado			Balance Disponible	% Balance Disponible
	Partidas no Asig. a Prog.	Programa	Proyecto	Actividad/ Obra	Tipo		Objeto	Cuenta	Subcuenta	Auxiliar	Original						Modificaciones	Vigente	Acumulado Anterior	Trimestre	A la Fecha	% Devengado a la Fecha		
1	2	3	4	5	6	7	8	9	10	11	12	13	14	15	16	17	18	19 = 17 + 18	20	21	22 = 20 + 21	23 = 22 + 19	24 = 19 + 22	25 = 24 + 19
2.1		11	00	0001		2	3	7			COMBUSTIBLES, LUBRICANTES, PRODUCTOS QUIMICOS Y CONEXOS					750,000.00	0.00	750,000.00	0.00	339,228.00	339,228.00	45.23	410,772.00	54.77
2.1		11	00	0001		2	3	7	1	02	Gasoil	2503	20	1955	100	750,000.00	0.00	750,000.00	0.00	339,228.00	339,228.00	45.23	410,772.00	54.77
2.1		11	00	0001		2	3	9			PRODUCTOS Y UTILES VARIOS					75,000.00	0.00	75,000.00	0.00	19,923.00	19,923.00	26.56	55,077.00	73.44
2.1		11	00	0001		2	3	9	6	01	Productos eléctricos y afines	2503	20	1955	100	75,000.00	0.00	75,000.00	0.00	19,923.00	19,923.00	26.56	55,077.00	73.44
2.1		11	00	0001		2	6				BIENES MUEBLES, INMUEBLES E INTANGIBLES					400,000.00	0.00	400,000.00	0.00	200,000.00	200,000.00	50.00	200,000.00	50.00
2.1		11	00	0001		2	6	4			VEHICULOS Y EQUIPO DE TRANSPORTE, TRACCIÓN Y ELEVACIÓN					400,000.00	0.00	400,000.00	0.00	200,000.00	200,000.00	50.00	200,000.00	50.00
2.1		11	00	0001		2	6	4	1	01	Automóviles y camiones	2503	20	1955	100	400,000.00	0.00	400,000.00	0.00	200,000.00	200,000.00	50.00	200,000.00	50.00

**MINISTERIO DE HACIENDA**  
**DIRECCION GENERAL DE PRESUPUESTO**  
**EJECUCIÓN TRIMESTRAL DE LOS GASTOS Y APLICACIONES FINANCIERAS POR DESTINO DE FONDOS Y ESTRUCTURA PROGRAMATICA**  
**CORRESPONDIENTE AL PRIMER TRIMESTRE DEL AÑO 2021**

Código del Capítulo: **7089**

Denominación: **Ayuntamiento Municipal de Oviedo**

Destino de Fondos	Estructura Programática					Clasificador del Gasto						Presupuesto			Devengado			Balance Disponible	% Balance Disponible					
	Partidas no Asig. a Prog.	Programa	Proyecto	Actividad/Obra	SNIP	Tipo	Objeto	Cuenta	Subcuenta	Auxiliar	Denominación del Gasto	Función	Fuente Financiamiento	Fuente Específica	Organismo Financiador	Original	Modificaciones			Vigente	Acumulado Anterior	Trimestre	A la Fecha	% Devengado a la Fecha
																17	18			19 = 17 + 18	20	21	22 = 20 - 21	23 = 22 + 19
2.2											Obras de Infraestructura					6,045,000.00	0.00	6,045,000.00	0.00	152,650.00	152,650.00	2.53	5,892,350.00	97.47
2.2						2					CLASIFICADOR DEL GASTO					6,045,000.00	0.00	6,045,000.00	0.00	152,650.00	152,650.00	2.53	5,892,350.00	97.47
2.2		11									Obras Públicas Municipales					6,045,000.00	0.00	6,045,000.00	0.00	152,650.00	152,650.00	2.53	5,892,350.00	97.47
2.2		11	01								Construcción de Vías de Comunicación y Anexos					1,300,000.00	0.00	1,300,000.00	0.00	0.00	0.00	0.00	1,300,000.00	100.00
2.2		11	01	0051							Construccion de entrada al pueblo					1,300,000.00	0.00	1,300,000.00	0.00	0.00	0.00	0.00	1,300,000.00	100.00
2.2		11	01	0051		2	7				OBRAS					1,300,000.00	0.00	1,300,000.00	0.00	0.00	0.00	0.00	1,300,000.00	100.00
2.2		11	01	0051		2	7	2			INFRAESTRUCTURA					1,300,000.00	0.00	1,300,000.00	0.00	0.00	0.00	0.00	1,300,000.00	100.00
2.2		11	01	0051		2	7	2	4	01	Infraestructura terrestre y obras anexas	2601	20	1955	100	1,300,000.00	0.00	1,300,000.00	0.00	0.00	0.00	0.00	1,300,000.00	100.00
2.2		11	02								Reparación y Acondicionamiento de Vías de Comunicación					1,000,000.00	0.00	1,000,000.00	0.00	31,000.00	31,000.00	3.10	969,000.00	96.90
2.2		11	02	0051							REPARACION DE ACERAS Y CONETES EN EL MUNICIPIO DE OVIEDO					1,000,000.00	0.00	1,000,000.00	0.00	31,000.00	31,000.00	3.10	969,000.00	96.90
2.2		11	02	0051		2	7				OBRAS					1,000,000.00	0.00	1,000,000.00	0.00	31,000.00	31,000.00	3.10	969,000.00	96.90
2.2		11	02	0051		2	7	2			INFRAESTRUCTURA					1,000,000.00	0.00	1,000,000.00	0.00	31,000.00	31,000.00	3.10	969,000.00	96.90
2.2		11	02	0051		2	7	2	4	01	Infraestructura terrestre y obras anexas	2601	20	1955	100	1,000,000.00	0.00	1,000,000.00	0.00	31,000.00	31,000.00	3.10	969,000.00	96.90
2.2		11	05								CONSTRUCCION PARQUE TEMATICO Y REPARACION PARQUE CENTRAL					1,500,000.00	0.00	1,500,000.00	0.00	100,000.00	100,000.00	6.67	1,400,000.00	93.33
2.2		11	05	0051							PARQUE TEMATICO Y REPARACION DEL PARQUE CENTRAL					1,500,000.00	0.00	1,500,000.00	0.00	100,000.00	100,000.00	6.67	1,400,000.00	93.33
2.2		11	05	0051		2	7				OBRAS					1,500,000.00	0.00	1,500,000.00	0.00	100,000.00	100,000.00	6.67	1,400,000.00	93.33
2.2		11	05	0051		2	7	2			INFRAESTRUCTURA					1,500,000.00	0.00	1,500,000.00	0.00	100,000.00	100,000.00	6.67	1,400,000.00	93.33
2.2		11	05	0051		2	7	2	7	01	Obras urbanísticas	4302	20	1955	100	1,500,000.00	0.00	1,500,000.00	0.00	100,000.00	100,000.00	6.67	1,400,000.00	93.33

**MINISTERIO DE HACIENDA**  
**DIRECCION GENERAL DE PRESUPUESTO**  
**EJECUCIÓN TRIMESTRAL DE LOS GASTOS Y APLICACIONES FINANCIERAS POR DESTINO DE FONDOS Y ESTRUCTURA PROGRAMATICA**  
**CORRESPONDIENTE AL PRIMER TRIMESTRE DEL AÑO 2021**

Código del Capítulo: **7089**

Denominación: **Ayuntamiento Municipal de Oviedo**

Destino de Fondos	Estructura Programática					Clasificador del Gasto						Presupuesto			Devengado				Balance Disponible	% Balance Disponible				
	Partidas no Asig. a Prog.	Programa	Proyecto	Actividad/Obra	SNIP	Tipo	Objeto	Cuenta	Subcuenta	Auxiliar	Denominación del Gasto	Función	Fuente Financiamiento	Fuente Específica	Organismo Financiador	Original	Modificaciones	Vigente			Acumulado Anterior	Trimestre	A la Fecha	% Devengado a la Fecha
2.2		11	11								Construcción Instalación de Infraestructuras Urbanísticas y Ornamentales					350,000.00	0.00	350,000.00	0.00	0.00	0.00	0.00	350,000.00	100.00
2.2		11	11	0051							CONSTRUCCION VERJA EN LOS APARTAMENTOS					350,000.00	0.00	350,000.00	0.00	0.00	0.00	0.00	350,000.00	100.00
2.2		11	11	0051		2	7				OBRAS					350,000.00	0.00	350,000.00	0.00	0.00	0.00	0.00	350,000.00	100.00
2.2		11	11	0051		2	7	2			INFRAESTRUCTURA					350,000.00	0.00	350,000.00	0.00	0.00	0.00	0.00	350,000.00	100.00
2.2		11	11	0051		2	7	2	4	01	Infraestructura terrestre y obras anexas	4101	20	1955	100	350,000.00	0.00	350,000.00	0.00	0.00	0.00	0.00	350,000.00	100.00
2.2		11	13								AREA INFANTIL					150,000.00	0.00	150,000.00	0.00	0.00	0.00	0.00	150,000.00	100.00
2.2		11	13	0051							AREA INFANTIL					150,000.00	0.00	150,000.00	0.00	0.00	0.00	0.00	150,000.00	100.00
2.2		11	13	0051		2	7				OBRAS					150,000.00	0.00	150,000.00	0.00	0.00	0.00	0.00	150,000.00	100.00
2.2		11	13	0051		2	7	1			OBRAS EN EDIFICACIONES					150,000.00	0.00	150,000.00	0.00	0.00	0.00	0.00	150,000.00	100.00
2.2		11	13	0051		2	7	1	2	01	Obras para edificación no residencial	1101	20	1955	100	150,000.00	0.00	150,000.00	0.00	0.00	0.00	0.00	150,000.00	100.00
2.2		11	14								Reparación Edificaciones Municipales BIBLIOTECA Y DESPACHO DEL ALCALDE					200,000.00	0.00	200,000.00	0.00	0.00	0.00	0.00	200,000.00	100.00
2.2		11	14	0051							Reparación de Bibliote y despacho de alcalde					200,000.00	0.00	200,000.00	0.00	0.00	0.00	0.00	200,000.00	100.00
2.2		11	14	0051		2	7				OBRAS					200,000.00	0.00	200,000.00	0.00	0.00	0.00	0.00	200,000.00	100.00
2.2		11	14	0051		2	7	1			OBRAS EN EDIFICACIONES					200,000.00	0.00	200,000.00	0.00	0.00	0.00	0.00	200,000.00	100.00
2.2		11	14	0051		2	7	1	2	01	Obras para edificación no residencial	1101	20	1955	100	200,000.00	0.00	200,000.00	0.00	0.00	0.00	0.00	200,000.00	100.00
2.2		11	17								Construcción Instalaciones Productivas					545,000.00	0.00	545,000.00	0.00	1,650.00	1,650.00	0.30	543,350.00	99.70
2.2		11	17	0051							CONSTRUCCION DE 2 CASITAS TURISTICAS					545,000.00	0.00	545,000.00	0.00	1,650.00	1,650.00	0.30	543,350.00	99.70
2.2		11	17	0051		2	7				OBRAS					545,000.00	0.00	545,000.00	0.00	1,650.00	1,650.00	0.30	543,350.00	99.70

**MINISTERIO DE HACIENDA**  
**DIRECCION GENERAL DE PRESUPUESTO**  
**EJECUCIÓN TRIMESTRAL DE LOS GASTOS Y APLICACIONES FINANCIERAS POR DESTINO DE FONDOS Y ESTRUCTURA PROGRAMATICA**  
**CORRESPONDIENTE AL PRIMER TRIMESTRE DEL AÑO 2021**

Código del Capítulo: **7089**

Denominación: **Ayuntamiento Municipal de Oviedo**

Destino de Fondos	Estructura Programática					Clasificador del Gasto						Presupuesto			Devengado			Balance Disponible	% Balance Disponible					
	Puridas no Asig. a Prog.	Programa	Proyecto	Actividad/ Otra	SNIP	Tipo	Objeto	Cuenta	Subcuenta	Auxiliar	Denominación del Gasto	Función	Fuente Financiamiento	Fuente Especifica	Organismo Financiar	Original	Modificaciones			Vigente	Acumulado Anterior	Trimestre	A la Fecha	% Devengado a la Fecha
																17	18			19 = 17 + 18	20	21	22 = 20 + 21	23 = 22 + 19
1	2	3	4	5	6	7	8	9	10	11	12	13	14	15	16	17	18	19 = 17 + 18	20	21	22 = 20 + 21	23 = 22 + 19	24 = 19 - 22	25 = 24 + 19
2.2		11	17	0051		2	7	1			OBRAS EN EDIFICACIONES					545,000.00	0.00	545,000.00	0.00	1,650.00	1,650.00	0.30	543,350.00	99.70
2.2		11	17	0051		2	7	1	3	01	Obras para edificación de otras estructuras	3101	20	1955	100	545,000.00	0.00	545,000.00	0.00	1,650.00	1,650.00	0.30	543,350.00	99.70
2.2		11	20								Reparación de Viviendas					100,000.00	0.00	100,000.00	0.00	4,000.00	4,000.00	4.00	96,000.00	96.00
2.2		11	20	0051							REPARACION DE VIVIENDA					100,000.00	0.00	100,000.00	0.00	4,000.00	4,000.00	4.00	96,000.00	96.00
2.2		11	20	0051		2	7				OBRAS					100,000.00	0.00	100,000.00	0.00	4,000.00	4,000.00	4.00	96,000.00	96.00
2.2		11	20	0051		2	7	1			OBRAS EN EDIFICACIONES					100,000.00	0.00	100,000.00	0.00	4,000.00	4,000.00	4.00	96,000.00	96.00
2.2		11	20	0051		2	7	1	1	01	Obras para edificación residencial (viviendas)	4101	20	1955	100	100,000.00	0.00	100,000.00	0.00	4,000.00	4,000.00	4.00	96,000.00	96.00
2.2		11	21								CANALIZACION DE AGUAS APOZADAS EN EL BARRIO DE MACATUTILLO					650,000.00	0.00	650,000.00	0.00	0.00	0.00	0.00	650,000.00	100.00
2.2		11	21	0051							CANALIAION DE AGUAS ESTADAS EN EL BARRIO DE MACATUTILLO					650,000.00	0.00	650,000.00	0.00	0.00	0.00	0.00	650,000.00	100.00
2.2		11	21	0051		2	7				OBRAS					650,000.00	0.00	650,000.00	0.00	0.00	0.00	0.00	650,000.00	100.00
2.2		11	21	0051		2	7	2			INFRAESTRUCTURA					650,000.00	0.00	650,000.00	0.00	0.00	0.00	0.00	650,000.00	100.00
2.2		11	21	0051		2	7	2	1	01	Obras hidráulicas y sanitarias	3103	20	1955	100	650,000.00	0.00	650,000.00	0.00	0.00	0.00	0.00	650,000.00	100.00
2.2		11	23								ALUMBRADO ELECTRICO EN EL MUNICIPIO					250,000.00	0.00	250,000.00	0.00	16,000.00	16,000.00	6.40	234,000.00	93.60
2.2		11	23	0051							ALUMBRADO EN EL MUNICIPIO DE OVIEDO					250,000.00	0.00	250,000.00	0.00	16,000.00	16,000.00	6.40	234,000.00	93.60
2.2		11	23	0051		2	7				OBRAS					250,000.00	0.00	250,000.00	0.00	16,000.00	16,000.00	6.40	234,000.00	93.60
2.2		11	23	0051		2	7	2			INFRAESTRUCTURA					250,000.00	0.00	250,000.00	0.00	16,000.00	16,000.00	6.40	234,000.00	93.60
2.2		11	23	0051		2	7	2	2	01	Obras de energia	2401	20	1955	100	250,000.00	0.00	250,000.00	0.00	16,000.00	16,000.00	6.40	234,000.00	93.60

**MINISTERIO DE HACIENDA**  
**DIRECCION GENERAL DE PRESUPUESTO**  
**EJECUCIÓN TRIMESTRAL DE LOS GASTOS Y APLICACIONES FINANCIERAS POR DESTINO DE FONDOS Y ESTRUCTURA PROGRAMATICA**  
**CORRESPONDIENTE AL PRIMER TRIMESTRE DEL AÑO 2021**

**Código del Capítulo: 7089**

**Denominación: Ayuntamiento Municipal de Oviedo**

Destino de Fondos	Estructura Programática					Clasificador del Gasto						Presupuesto			Devengado			Balance Disponible	% Balance Disponible					
	Partidas no Asg. a Prog.	Programa	Proyecto	Actividad/ Otra	SNIP	Tipo	Objeto	Cuenta	Subcuenta	Auxiliar	Denominación del Gasto	Función	Fuente Financiamiento	Fuente Especifica	Organismo Financador	Original	Modificaciones			Vigente	Acumulado Anterior	Trimestre	A la Fecha	% Devengado a la Fecha
1	2	3	4	5	6	7	8	9	10	11	12	13	14	15	16	17	18	19 = 17 +/- 18	20	21	22 = 20 + 21	23 = 22 ÷ 19	24 = 19 - 22	25 = 24 ÷ 19
3.1.4											Para gastos en inversión (corto plazo)					1,479,875.00	0.00	1,479,875.00	0.00	869,902.70	869,902.70	58.78	609,972.30	41.22


**MINISTERIO DE HACIENDA**  
**DIRECCION GENERAL DE PRESUPUESTO**  
**EJECUCIÓN TRIMESTRAL DE LOS GASTOS Y APLICACIONES FINANCIERAS POR DESTINO DE FONDOS Y ESTRUCTURA PROGRAMATICA**  
**CORRESPONDIENTE AL PRIMER TRIMESTRE DEL AÑO 2021**

Código del Capítulo: **7089**

Denominación: **Ayuntamiento Municipal de Oviedo**

Destino de Fondos	Estructura Programática					SNIP	Clasificador del Gasto					Denominación del Gasto	Función	Fuente Financiamiento	Fuente Especifica	Organismo Financiador	Presupuesto			Devengado				Balance Disponible	% Balance Disponible	
	Partidas no Aseg. a Prog.	Programa	Proyecto	Actividad/ Obra	Tipo		Objeto	Cuenta	Subcuenta	Auxiliar	Original						Modificaciones	Vigente	Acumulado Anterior	Trimestre	A la Fecha	% Devengado a la Fecha	24 = 19 - 22			25 = 24 + 19
1	2	3	4	5	6	7	8	9	10	11	12	13	14	15	16	17	18	19 = 17 + 18	20	21	22 = 20 + 21	23 = 22 + 19	24 = 19 - 22	25 = 24 + 19		
3.1.4						4					CLASIFICADOR DE APLICACIONES FINANCIERAS					1,479,875.00	0.00	1,479,875.00	0.00	869,902.70	869,902.70	58.78	609,972.30	41.22		
3.1.4	96										Deuda Pública Y Otras Operaciones Financieras					1,479,875.00	0.00	1,479,875.00	0.00	869,902.70	869,902.70	58.78	609,972.30	41.22		
3.1.4	96			0001		4	2				DISMINUCION DE PASIVOS					1,479,875.00	0.00	1,479,875.00	0.00	869,902.70	869,902.70	58.78	609,972.30	41.22		
3.1.4	96			0001		4	2	1			Disminucion de pasivos corrientes					1,479,875.00	0.00	1,479,875.00	0.00	869,902.70	869,902.70	58.78	609,972.30	41.22		
3.1.4	96			0001		4	2	1	1	01	Disminución de cuentas por pagar internas de corto plazo	0	50	2006	099	1,300,000.00	0.00	1,300,000.00	0.00	869,902.70	869,902.70	66.92	430,097.30	33.08		
3.1.4	96			0001		4	2	1	9	01	Disminución de otros pasivos internos de corto plazo	0	20	1955	100	179,875.00	0.00	179,875.00	0.00	0.00	0.00	0.00	179,875.00	100.00		
<b>TOTAL RD\$</b>																<b>24,597,928.00</b>	<b>0.00</b>	<b>24,597,928.00</b>	<b>0.00</b>	<b>5,654,654.05</b>	<b>5,654,654.05</b>	<b>22.99</b>	<b>18,943,273.95</b>	<b>77.01</b>		

  
Preparado por

  
Revisado por

  
Aprobado por

