


CAMARA DE CUENTAS DE LA REPUBLICA
 Ayuntamiento Municipal de Oviedo
 RESUMEN DEL GASTO SEGUN DESTINO DE FONDOS
 POR EL MES DE FEBRERO DEL AÑO 2021

Código: 7089

Gasto según Destino de Fondos	Presupuesto Original	Variación	Presupuesto Vigente	Total Ejecución
Gastos de Personal	5,824,482.00	0.00	5,824,482.00	464,119.05
Servicios Municipales	7,222,357.70	0.00	7,222,357.70	612,500.85
Gastos de Capital e Inversión	10,619,171.20	0.00	10,619,171.20	1,032,525.26
Programas de Educación, Género y Salud	931,917.10	0.00	931,917.10	80,119.48
TOTAL	24,597,928.00	0.00	24,597,928.00	2,189,264.64


 Preparado por


 Revisado por


 Aprobado por



CAMARA DE CUENTAS DE LA REPUBLICA
Ayuntamiento Municipal de Oviedo
RESUMEN DE EJECUCION DEL GASTO SEGUN LA FUNCION
POR EL MES DE FEBRERO DEL AÑO 2021

Código: 7089

Finalidad	Funciones	Presupuesto Original	Variación	Presupuesto Vigente	Total Ejecución
0	No Aplica	36,000.00	0.00	36,000.00	3,000.00
1	SERVICIOS GENERALES	9,513,931.70	0.00	9,513,931.70	851,394.90
2	SERVICIOS ECONÓMICOS	5,227,896.20	0.00	5,227,896.20	715,017.45
3	PROTECCIÓN DEL MEDIO AMBIENTE	4,687,195.00	0.00	4,687,195.00	276,060.00
4	SERVICIOS SOCIALES	3,653,030.10	0.00	3,653,030.10	130,734.48
	Sub-Total	23,118,053.00	0.00	23,118,053.00	1,976,206.83
Más	Aplicaciones Financieras	1,479,875.00	0.00	1,479,875.00	213,057.81
	TOTAL	24,597,928.00	0.00	24,597,928.00	2,189,264.64


Preparado por


Elaborado por





Aprobado por



CAMARA DE CUENTAS DE LA REPUBLICA
Ayuntamiento Municipal de Oviedo
RESUMEN DE EJECUCION DEL GASTO POR PROGRAMA
POR EL MES DE FEBRERO DEL AÑO 2021

Código: 7089

Nº	Programa	Presupuesto Original	Variación	Presupuesto Vigente	Total Ejecución
1	Normas, Políticas y Administración Municipal	9,163,931.70	0.00	9,163,931.70	851,394.90
11	Obras Públicas Municipales	8,722,896.20	0.00	8,722,896.20	720,667.45
12	Gestión y Administración de Servicios Públicos	3,492,195.00	0.00	3,492,195.00	274,410.00
14	Gestión y Administración de Servicios Sociales	1,703,030.10	0.00	1,703,030.10	126,734.48
96	Deuda Pública Y Otras Operaciones Financieras	1,479,875.00	0.00	1,479,875.00	213,057.81
98	Adm. de Contribuciones Especiales (Transf. Priv.)	36,000.00	0.00	36,000.00	3,000.00
	TOTAL	24,597,928.00	0.00	24,597,928.00	2,189,264.64


Preparado por


Revisado por



Aprobado por


MINISTERIO DE HACIENDA
DIRECCION GENERAL DE PRESUPUESTO
EJECUCION DE LOS INGRESOS Y FUENTES DE FINANCIAMIENTO
CORRESPONDIENTE AL MES DE FEBRERO DEL AÑO 2021

Código del Capítulo: **7089**

Denominación: **Ayuntamiento Municipal de Oviedo**

Clasificador de Ingresos						Presupuesto				Percibido						
Tipo	Concepto	Cuenta	Sub-Cuenta	Auxiliar	Concepto Definición	Entidad Orjente	Fuente Financiamiento	Fuente Especifica	Organismo Financiador	Original	Modificaciones	Vigente	Acumulado Anterior	Realizado en el Mes	Acumulado a la Fecha	Balance por Percibir
1	2	3	4	5	6	7	8	9	10	11	12	13 = 11 +/- 12	14	15	16	17 = 13 - 16
1					Clasificador de Ingresos					23,297,928.00	0.00	23,297,928.00	1,868,643.00	1,849,043.00	3,717,686.00	19,580,242.00
1	1				IMPUESTOS					195,000.00	0.00	195,000.00	24,400.00	10,800.00	35,200.00	159,800.00
1	1	4			IMPUESTOS INTERNOS SOBRE MERCANCIAS Y SERVICIOS					158,500.00	0.00	158,500.00	22,000.00	10,800.00	32,800.00	125,700.00
1	1	4	3		IMPUESTOS AL USO DE BIENES Y SERVICIOS					158,500.00	0.00	158,500.00	22,000.00	10,800.00	32,800.00	125,700.00
1	1	4	3	19	Rodaje y transporte de materiales varios	0000	30	9996	102	67,000.00	0.00	67,000.00	8,000.00	4,000.00	12,000.00	55,000.00
1	1	4	3	20	Hoteles, moteles y apartoteles y establecimientos similares	0000	30	9996	102	2,000.00	0.00	2,000.00	0.00	0.00	0.00	2,000.00
1	1	4	3	21	Certificación de animales	0000	30	9996	102	50,000.00	0.00	50,000.00	8,500.00	5,000.00	13,500.00	36,500.00
1	1	4	3	23	Mercado móvil (chimi, hot dog y otros)	0000	30	9996	102	4,000.00	0.00	4,000.00	0.00	0.00	0.00	4,000.00
1	1	4	3	25	Registro y organización sindicato de choferes	0000	30	9996	102	3,000.00	0.00	3,000.00	0.00	0.00	0.00	3,000.00
1	1	4	3	29	Impuesto sobre registro de documentos	0000	30	9996	102	25,000.00	0.00	25,000.00	5,500.00	1,800.00	7,300.00	17,700.00
1	1	4	3	31	Impuesto sobre billares	0000	30	9996	102	3,000.00	0.00	3,000.00	0.00	0.00	0.00	3,000.00
1	1	4	3	33	Licencias de construcción	0000	30	9996	102	3,000.00	0.00	3,000.00	0.00	0.00	0.00	3,000.00
1	1	4	3	42	Construcción nichos, fosas y panteones	0000	30	9996	102	1,500.00	0.00	1,500.00	0.00	0.00	0.00	1,500.00
1	1	9			IMPUESTOS DIVERSOS					36,500.00	0.00	36,500.00	2,400.00	0.00	2,400.00	34,100.00
1	1	9	1		IMPUESTOS DIVERSOS					36,500.00	0.00	36,500.00	2,400.00	0.00	2,400.00	34,100.00
1	1	9	1	99	Otros impuestos diversos	0000	30	9996	102	36,500.00	0.00	36,500.00	2,400.00	0.00	2,400.00	34,100.00
1	4				TRANSFERENCIAS					22,818,528.00	0.00	22,818,528.00	1,838,243.00	1,838,243.00	3,676,486.00	19,142,042.00

MINISTERIO DE HACIENDA
DIRECCION GENERAL DE PRESUPUESTO
EJECUCION DE LOS INGRESOS Y FUENTES DE FINANCIAMIENTO
CORRESPONDIENTE AL MES DE FEBRERO DEL AÑO 2021

Código del Capítulo: **7089**

Denominación: **Ayuntamiento Municipal de Oviedo**

Clasificador de Ingresos										Presupuesto			Percibido			
Tipo	Concepto	Cuenta	Sub-Cuenta	Auxiliar	Concepto Definición	Entidad Oligante	Fuente Financiamiento	Fuente Especifica	Organismo Financiador	Original	Modificaciones	Vigente	Acumulado Anterior	Realizado en el Mes	Acumulado a la Fecha	Balance por Percibir
1	2	3	4	5	6	7	8	9	10	11	12	13 = 11 +/- 12	14	15	16	17 = 13 - 16
1	4	1			TRANSFERENCIAS CORRIENTES					13,691,117.00	0.00	13,691,117.00	1,077,625.00	1,077,625.00	2,155,250.00	11,535,867.00
1	4	1	5		TRANSFERENCIAS CORRIENTES RECIBIDAS POR LOS AYUNTAMIENTOS					13,691,117.00	0.00	13,691,117.00	1,077,625.00	1,077,625.00	2,155,250.00	11,535,867.00
1	4	1	5	03	Ordinaria según ley (CORRIENTE)	0000	20	1955	100	13,691,117.00	0.00	13,691,117.00	1,077,625.00	1,077,625.00	2,155,250.00	11,535,867.00
1	4	2			TRANSFERENCIAS DE CAPITAL					9,127,411.00	0.00	9,127,411.00	760,618.00	760,618.00	1,521,236.00	7,606,175.00
1	4	2	5		TRANSFERENCIAS DE CAPITAL RECIBIDAS POR LOS AYUNTAMIENTOS					9,127,411.00	0.00	9,127,411.00	760,618.00	760,618.00	1,521,236.00	7,606,175.00
1	4	2	5	03	Ordinaria según ley (CAPITAL)	0000	20	1955	100	9,127,411.00	0.00	9,127,411.00	760,618.00	760,618.00	1,521,236.00	7,606,175.00
1	5				INGRESOS POR CONTRAPRESTACION					284,400.00	0.00	284,400.00	6,000.00	0.00	6,000.00	278,400.00
1	5	1			VENTAS DE BIENES Y SERVICIOS					284,400.00	0.00	284,400.00	6,000.00	0.00	6,000.00	278,400.00
1	5	1	5		ARRENDAMIENTOS					284,400.00	0.00	284,400.00	6,000.00	0.00	6,000.00	278,400.00
1	5	1	5	03	Alquileres equipos pesados	0000	30	9998	102	100,000.00	0.00	100,000.00	0.00	0.00	0.00	100,000.00
1	5	1	5	04	Locales y casetas a buhoneros	0000	30	9998	102	100,000.00	0.00	100,000.00	6,000.00	0.00	6,000.00	94,000.00
1	5	1	5	09	Galleras	0000	30	9998	102	75,000.00	0.00	75,000.00	0.00	0.00	0.00	75,000.00
1	5	1	5	10	Nichos en cementerio	0000	30	9998	102	1,000.00	0.00	1,000.00	0.00	0.00	0.00	1,000.00
1	5	1	5	16	Matanza y expendio de carnes	0000	30	9998	102	8,400.00	0.00	8,400.00	0.00	0.00	0.00	8,400.00
3					Clasificador de Financiamiento					1,300,000.00	0.00	1,300,000.00	0.00	0.00	0.00	1,300,000.00
3	2				INCREMENTO DE PASIVOS					1,300,000.00	0.00	1,300,000.00	0.00	0.00	0.00	1,300,000.00
3	2	1			INCREMENTO DE PASIVOS CORRIENTES					1,300,000.00	0.00	1,300,000.00	0.00	0.00	0.00	1,300,000.00

MINISTERIO DE HACIENDA
DIRECCION GENERAL DE PRESUPUESTO
EJECUCION DE LOS INGRESOS Y FUENTES DE FINANCIAMIENTO
CORRESPONDIENTE AL MES DE FEBRERO DEL AÑO 2021


Código del Capítulo: **7089**

Denominación: **Ayuntamiento Municipal de Oviedo**

Clasificador de Ingresos						Presupuesto				Percibido						
Tipo	Concepto	Cuenta	Sub-Cuenta	Auxiliar	Concepto Definición	Entidad Orogante	Fuente Financiamiento	Fuente Especifica	Organismo Financiador	Original	Modificaciones	Vigente	Acumulado Anterior	Realizado en el Mes	Acumulado a la Fecha	Balance por Percibir
1	2	3	4	5	6	7	8	9	10	11	12	13 = 11 +/- 12	14	15		17 = 13 - 16
3	2	1	3		Obtención de préstamos de corto plazo					1,300,000.00	0.00	1,300,000.00	0.00	0.00	0.00	1,300,000.00
3	2	1	3	01	Obtención de préstamos internos de corto plazo	0000	50	2006	099	1,300,000.00	0.00	1,300,000.00	0.00	0.00	0.00	1,300,000.00
TOTAL RDS										24,597,928.00	0.00	24,597,928.00	1,868,643.00	1,849,043.00	3,717,686.00	20,880,242.00


 Preparado por


 Revisado por


 Aprobado por



CAMARA DE CUENTAS DE LA REPUBLICA
Ayuntamiento Municipal de Oviedo
RESUMEN DE EJECUCION DEL GASTO POR OBJETO Y PROGRAMA
POR EL MES DE FEBRERO DEL AÑO 2021

Código: 7089

Programa	Descripción	2.1 Remuneraciones y Contribuciones	2.2 Contratación de Servicios	2.3 Materiales y Suministros	2.4 Transferencias Corrientes	2.5 Transferencias de Capital	2.6 Bienes Muebles, Inmuebles e Intangibles	2.7 Obras	2.8 Adquisición de Activos Financieros con Fines de Política	2.9 Gastos Financieros	Aplicaciones Financieras	Total RD\$
01	Normas, Políticas y Administración Municipal	713,849.44	124,455.46	13,090.00	0.00	0.00	0.00	0.00	0.00	0.00	0.00	851,394.90
11	Obras Públicas Municipales	0.00	240,514.45	255,503.00	0.00	0.00	200,000.00	24,650.00	0.00	0.00	0.00	720,667.45
12	Gestión y Administración de Servicios Públicos	267,500.00	0.00	6,910.00	0.00	0.00	0.00	0.00	0.00	0.00	0.00	274,410.00
14	Gestión y Administración de Servicios Sociales	51,000.00	294.48	5,325.00	70,115.00	0.00	0.00	0.00	0.00	0.00	0.00	126,734.48
96	Deuda Pública Y Otras Operaciones Financieras	0.00	0.00	0.00	0.00	0.00	0.00	0.00	0.00	0.00	213,057.81	213,057.81
98	Adm. de Contribuciones Especiales (Transf. Priv.)	0.00	0.00	0.00	3,000.00	0.00	0.00	0.00	0.00	0.00	0.00	3,000.00
TOTALES RD\$		1,032,349.44	365,264.39	280,828.00	73,115.00	0.00	200,000.00	24,650.00	0.00	0.00	213,057.81	2,189,264.64


Preparado por


Revisado por


Aprobado por





CAMARA DE CUENTAS DE LA REPUBLICA
Ayuntamiento Municipal de Oviedo
RESUMEN DE EJECUCION DEL GASTO POR OBJETO
POR EL MES DE FEBRERO DEL AÑO 2021

Código: 7089

Objeto	Descripción	Presupuesto Original	Variación	Presupuesto Vigente	Total Ejecución
	Clasificador del Gasto				
2.1	REMUNERACIONES Y CONTRIBUCIONES	12,450,247.00	0.00	12,450,247.00	1,032,349.44
2.2	CONTRATACIÓN DE SERVICIOS	1,949,248.80	0.00	1,949,248.80	365,264.39
2.3	MATERIALES Y SUMINISTROS	1,113,044.20	0.00	1,113,044.20	280,828.00
2.4	TRANSFERENCIAS CORRIENTES	1,038,113.00	0.00	1,038,113.00	73,115.00
2.6	BIENES MUEBLES, INMUEBLES E INTANGIBLES	522,400.00	0.00	522,400.00	200,000.00
2.7	OBRAS	6,045,000.00	0.00	6,045,000.00	24,650.00
	Clasificador de Aplicaciones Financieras				
4.2	DISMINUCION DE PASIVOS	1,479,875.00	0.00	1,479,875.00	213,057.81
	TOTAL	24,597,928.00	0.00	24,597,928.00	2,189,264.64


Preparado por


Revisado por




Aprobado por



Pag. 1 de 1

SIAFIM

MINISTERIO DE HACIENDA
DIRECCION GENERAL DE PRESUPUESTO
EJECUCIÓN DE LOS GASTOS Y APLICACIONES FINANCIERAS POR DESTINO DE FONDOS Y ESTRUCTURA PROGRAMATICA
CORRESPONDIENTE AL MES FEBRERO DEL 2021

Código del Capítulo: 7089

Denominación: Ayuntamiento Municipal de Oviedo

Destino de Fondos	Estructura Programática					Institución Receptora	Clasificador del Gasto						Función	Fuente Financiamiento	Fuente Especifica	Organismo Financiador	Presupuesto			Ejecución del Gasto						
	Peticiones no Adg. a Prog.	Programa	Proyecto	Actividad/ Odra	SNIP		Tipo	Objeto	Cuenta	Subcuenta	Auxiliar	Denominación del Gasto					Original	Modificaciones	Vigente	Acumulado Anterior	Compromiso	Devengado	Pagado	Devengado a la Fecha	Balance Disponible	
																										18
1	2	3	4	5	6	7	8	9	10	11	12	13	14	15	16	17	18	19	20 = 18 +/- 19	21	22	23	24	25 = 21 + 23	26 = 20 - 25	
		01	00	0003			2	1	1			REMUNERACIONES					1,514,500.00	0.00	1,514,500.00	116,500.00	121,500.00	121,500.00	121,500.00	238,000.00	1,276,500.00	
1.1		01	00	0003			2	1	1			REMUNERACIONES					1,514,500.00	0.00	1,514,500.00	116,500.00	121,500.00	121,500.00	121,500.00	238,000.00	1,160,000.00	
1.1		01	00	0003	0		2	1	1	1	01	Sueldos fijos	1101	20	1955	100	1,398,000.00	0.00	1,398,000.00	116,500.00	121,500.00	121,500.00	121,500.00	238,000.00	116,500.00	
1.1		01	00	0003	0		2	1	1	4	01	Sueldo Anual No. 13	1101	20	1955	100	116,500.00	0.00	116,500.00	0.00	0.00	0.00	0.00	0.00	116,500.00	
1.1		01	00	0003			2	1	3			DIETAS Y GASTOS DE REPRESENTACION					560,000.00	0.00	560,000.00	40,000.00	40,000.00	40,000.00	40,000.00	80,000.00	480,000.00	
1.1		01	00	0003			2	1	3			DIETAS Y GASTOS DE REPRESENTACION					560,000.00	0.00	560,000.00	40,000.00	40,000.00	40,000.00	40,000.00	80,000.00	480,000.00	
1.1		01	00	0003	0		2	1	3	1	01	Dietas en el pais	1101	20	1955	100	280,000.00	0.00	280,000.00	20,000.00	20,000.00	20,000.00	20,000.00	40,000.00	240,000.00	
1.1		01	00	0003	0		2	1	3	2	01	Gastos de representación en el pais	1101	20	1955	100	280,000.00	0.00	280,000.00	20,000.00	20,000.00	20,000.00	20,000.00	40,000.00	240,000.00	
1.1		01	00	0003			2	1	5			CONTRIBUCIONES A LA SEGURIDAD SOCIAL					186,527.00	0.00	186,527.00	15,712.94	15,212.94	15,212.94	15,212.94	30,925.88	155,601.12	
1.1		01	00	0003			2	1	5			CONTRIBUCIONES A LA SEGURIDAD SOCIAL					186,527.00	0.00	186,527.00	15,712.94	15,212.94	15,212.94	15,212.94	30,925.88	155,601.12	
1.1		01	00	0003	0		2	1	5	1	01	Contribuciones al seguro de salud	1101	20	1955	100	85,931.00	0.00	85,931.00	7,160.90	7,160.90	7,160.90	7,160.90	14,321.80	71,609.20	
1.1		01	00	0003	0		2	1	5	2	01	Contribuciones al seguro de pensiones	1101	20	1955	100	86,052.00	0.00	86,052.00	7,171.00	7,171.00	7,171.00	7,171.00	14,342.00	71,710.00	
1.1		01	00	0003	0		2	1	5	3	01	Contribuciones al seguro de riesgo laboral	1101	20	1955	100	14,544.00	0.00	14,544.00	1,381.04	881.04	881.04	881.04	2,262.08	12,281.92	
1.1		01	00	0004								Servicios Administrativos y Financieros					1,173,552.00	0.00	1,173,552.00	97,319.21	101,179.51	101,179.51	101,179.51	198,498.72	975,053.28	
1.1		01	00	0004								Servicios Administrativos y Financieros					1,173,552.00	0.00	1,173,552.00	97,319.21	101,179.51	101,179.51	101,179.51	198,498.72	975,053.28	
1.1		01	00	0004			2	1				REMUNERACIONES Y CONTRIBUCIONES					1,149,817.00	0.00	1,149,817.00	91,449.00	96,309.90	96,309.90	96,309.90	187,758.90	962,058.10	
1.1		01	00	0004			2	1	1			REMUNERACIONES					1,040,000.00	0.00	1,040,000.00	80,000.00	80,000.00	80,000.00	80,000.00	160,000.00	880,000.00	
1.1		01	00	0004	0		2	1	1	1	01	Sueldos fijos	1102	20	1955	100	960,000.00	0.00	960,000.00	80,000.00	80,000.00	80,000.00	80,000.00	160,000.00	800,000.00	
1.1		01	00	0004	0		2	1	1	4	01	Sueldo Anual No. 13	1102	20	1955	100	80,000.00	0.00	80,000.00	0.00	0.00	0.00	0.00	0.00	80,000.00	
1.1		01	00	0004			2	1	3			DIETAS Y GASTOS DE REPRESENTACION					24,864.00	0.00	24,864.00	4,400.00	10,000.00	10,000.00	10,000.00	14,400.00	10,464.00	
1.1		01	00	0004			2	1	3			DIETAS Y GASTOS DE REPRESENTACION					24,864.00	0.00	24,864.00	4,400.00	10,000.00	10,000.00	10,000.00	14,400.00	10,464.00	
1.1		01	00	0004	0		2	1	3	1	01	Dietas en el pais	1102	30	9996	102	24,864.00	0.00	24,864.00	4,400.00	10,000.00	10,000.00	10,000.00	10,000.00	14,400.00	10,464.00
1.1		01	00	0004			2	1	5			CONTRIBUCIONES A LA SEGURIDAD SOCIAL					84,953.00	0.00	84,953.00	7,049.00	6,309.90	6,309.90	6,309.90	13,358.90	71,594.10	
1.1		01	00	0004			2	1	5			CONTRIBUCIONES A LA SEGURIDAD SOCIAL					84,953.00	0.00	84,953.00	7,049.00	6,309.90	6,309.90	6,309.90	13,358.90	71,594.10	
1.1		01	00	0004	0		2	1	5	1	01	Contribuciones al seguro de salud	1102	20	1955	100	39,137.00	0.00	39,137.00	2,906.90	2,906.90	2,906.90	2,906.90	5,813.80	33,323.20	

MINISTERIO DE HACIENDA
DIRECCION GENERAL DE PRESUPUESTO
EJECUCIÓN DE LOS GASTOS Y APLICACIONES FINANCIERAS POR DESTINO DE FONDOS Y ESTRUCTURA PROGRAMATICA
CORRESPONDIENTE AL MES FEBRERO DEL 2021

Código del Capítulo: **7089**

Denominación: **Ayuntamiento Municipal de Oviedo**

Destino de Fondos	Estructura Programática					Institución Receptora	Clasificador del Gasto						Presupuesto			Ejecución del Gasto										
	Partidos no Asig. a Prog.	Programa	Proyecto	Actividad / Obra	SNIP		Tipo	Objeto	Cuenta	Subcuenta	Auxiliar	Denominación del Gasto	Función	Fuente Financiamiento	Fuente Específica	Organismo Financiador	Original	Modificaciones	Vigente	Acumulado Anterior	Compromiso	Devengado	Pagado	Devengado a la Fecha	Balance Disponible	
																										18
1	2	3	4	5	6	7	8	9	10	11	12	13	14	15	16	17	18	19	20 = 18 +/- 19	21	22	23	24	25 = 21 + 23	26 = 20 - 25	
		01	00	0004	0		2	1	5	2	01	Contribuciones al seguro de pensiones	1102	20	1955	100	39,192.00	0.00	39,192.00	2,911.00	2,911.00	2,911.00	2,911.00	5,822.00	33,370.00	
		01	00	0004	0		2	1	5	3	01	Contribuciones al seguro de riesgo laboral	1102	20	1955	100	6,624.00	0.00	6,624.00	1,231.10	492.00	492.00	492.00	1,723.10	4,900.90	
		01	00	0004			2	2				CONTRATACIÓN DE SERVICIOS					23,735.00	0.00	23,735.00	5,870.21	4,869.61	4,869.61	4,869.61	10,739.82	12,995.18	
		01	00	0004			2	2	8			OTROS SERVICIOS NO INCLUIDOS EN CONCEPTOS ANTERIORES					23,735.00	0.00	23,735.00	5,870.21	4,869.61	4,869.61	4,869.61	10,739.82	12,995.18	
		01	00	0004	0		2	2	8	2	01	Comisiones y gastos bancarios	1102	30	9998	102	12,000.00	0.00	12,000.00	870.21	869.61	869.61	869.61	1,739.82	10,260.18	
		01	00	0004	0		2	2	8	7	06	Otros servicios técnicos profesionales	1102	30	9996	102	11,735.00	0.00	11,735.00	5,000.00	4,000.00	4,000.00	4,000.00	9,000.00	2,735.00	
												Servicios Municipales					7,222,357.70	0.00	7,222,357.70	573,131.89	612,500.85	612,500.85	612,500.85	1,185,632.74	6,036,724.96	
							2					CLASIFICADOR DEL GASTO					7,222,357.70	0.00	7,222,357.70	573,131.89	612,500.85	612,500.85	612,500.85	1,185,632.74	6,036,724.96	
		01										Normas, Políticas y Administración Municipal					2,923,049.70	0.00	2,923,049.70	285,331.89	288,475.85	288,475.85	288,475.85	573,807.74	2,349,241.96	
		01	00	0003								Administración Municipal					2,575,000.00	0.00	2,575,000.00	251,900.00	254,600.00	254,600.00	254,600.00	506,500.00	2,068,500.00	
		01	00	0003			2	1				REMUNERACIONES Y CONTRIBUCIONES					2,535,000.00	0.00	2,535,000.00	251,900.00	254,600.00	254,600.00	254,600.00	506,500.00	2,028,500.00	
		01	00	0003			2	1	1			REMUNERACIONES					2,535,000.00	0.00	2,535,000.00	251,900.00	254,600.00	254,600.00	254,600.00	506,500.00	2,028,500.00	
		01	00	0003	0		2	1	1	1	01	Sueldos fijos	1101	20	1955	100	2,340,000.00	0.00	2,340,000.00	251,900.00	254,600.00	254,600.00	254,600.00	506,500.00	1,833,500.00	
		01	00	0003	0		2	1	1	4	01	Sueldo Anual No. 13	1101	20	1955	100	195,000.00	0.00	195,000.00	0.00	0.00	0.00	0.00	0.00	0.00	40,000.00
		01	00	0003			2	2				CONTRATACIÓN DE SERVICIOS					40,000.00	0.00	40,000.00	0.00	0.00	0.00	0.00	0.00	0.00	40,000.00
		01	00	0003			2	2	8			OTROS SERVICIOS NO INCLUIDOS EN CONCEPTOS ANTERIORES					40,000.00	0.00	40,000.00	0.00	0.00	0.00	0.00	0.00	0.00	40,000.00
		01	00	0003	0		2	2	8	6	02	Festividades	1101	20	1955	100	40,000.00	0.00	40,000.00	0.00	0.00	0.00	0.00	0.00	0.00	40,000.00

MINISTERIO DE HACIENDA
DIRECCION GENERAL DE PRESUPUESTO
EJECUCIÓN DE LOS GASTOS Y APLICACIONES FINANCIERAS POR DESTINO DE FONDOS Y ESTRUCTURA PROGRAMATICA
CORRESPONDIENTE AL MES FEBRERO DEL 2021

Código del Capítulo: **7089**

Denominación: **Ayuntamiento Municipal de Oviedo**

Destino de Fondos	Estructura Programática					Institución Receptora	Clasificador del Gasto						Presupuesto			Ejecución del Gasto									
	Partidas no Asig. a Prog.	Programa	Proyecto	Actividad / Obra	SNIP		Tipo	Objeto	Cuenta	Subcuenta	Auxiliar	Denominación del Gasto	Función	Fuente Financiamiento	Fuente Específica	Organismo Financiado	Original	Modificaciones	Vigente	Acumulado Anterior	Compromiso	Devengado	Pagado	Devengado a la Fecha	Balance Disponible
1.2		01	00	0004							Servicios Administrativos y Financieros					348,049.70	0.00	348,049.70	33,431.89	33,875.85	33,875.85	33,875.85	67,307.74	280,741.96	
1.2		01	00	0004		2	2				CONTRATACIÓN DE SERVICIOS					253,049.70	0.00	253,049.70	16,476.89	20,785.85	20,785.85	20,785.85	37,262.74	215,786.96	
1.2		01	00	0004		2	2	1			SERVICIOS BASICOS					222,000.00	0.00	222,000.00	15,444.00	16,194.00	16,194.00	16,194.00	31,638.00	190,362.00	
1.2		01	00	0004	0	2	2	1	5	01	Servicio de internet y televisión por cable	1102	20	1955	100	216,000.00	0.00	216,000.00	15,444.00	15,444.00	15,444.00	15,444.00	30,888.00	185,112.00	
1.2		01	00	0004	0	2	2	1	7	01	Agua	1102	20	1955	100	6,000.00	0.00	6,000.00	0.00	750.00	750.00	750.00	750.00	5,250.00	
1.2		01	00	0004		2	2	2			PUBLICIDAD, IMPRESIÓN Y ENCUADERNACIÓN					6,000.00	0.00	6,000.00	0.00	0.00	0.00	0.00	0.00	6,000.00	
1.2		01	00	0004	0	2	2	2	2	01	Impresión, encuadernación y rotulación	1102	30	9996	102	6,000.00	0.00	6,000.00	0.00	0.00	0.00	0.00	0.00	6,000.00	
1.2		01	00	0004		2	2	4			TRANSPORTE Y ALMACENAJE					10,000.00	0.00	10,000.00	0.00	3,500.00	3,500.00	3,500.00	3,500.00	6,500.00	
1.2		01	00	0004	0	2	2	4	1	01	Pesajes y gastos de transporte	1102	20	1955	100	10,000.00	0.00	10,000.00	0.00	3,500.00	3,500.00	3,500.00	3,500.00	6,500.00	
1.2		01	00	0004		2	2	8			OTROS SERVICIOS NO INCLUIDOS EN CONCEPTOS ANTERIORES					15,049.70	0.00	15,049.70	1,032.89	1,091.85	1,091.85	1,091.85	2,124.74	12,924.96	
1.2		01	00	0004	0	2	2	8	2	01	Comisiones y gastos bancarios	1102	20	1955	100	15,049.70	0.00	15,049.70	1,032.89	1,091.85	1,091.85	1,091.85	2,124.74	12,924.96	
1.2		01	00	0004		2	3				MATERIALES Y SUMINISTROS					95,000.00	0.00	95,000.00	16,955.00	13,090.00	13,090.00	13,090.00	30,045.00	64,955.00	
1.2		01	00	0004		2	3	1			ALIMENTOS Y PRODUCTOS AGROFORESTALES					75,000.00	0.00	75,000.00	16,955.00	13,090.00	13,090.00	13,090.00	30,045.00	44,955.00	
1.2		01	00	0004	0	2	3	1	1	01	Alimentos y bebidas para personas	1102	20	1955	100	75,000.00	0.00	75,000.00	16,955.00	13,090.00	13,090.00	13,090.00	30,045.00	44,955.00	
1.2		01	00	0004		2	3	3			PRODUCTOS DE PAPEL, CARTON E IMPRESOS					20,000.00	0.00	20,000.00	0.00	0.00	0.00	0.00	0.00	20,000.00	
1.2		01	00	0004	0	2	3	3	1	01	Papel de escritorio	1102	20	1955	100	20,000.00	0.00	20,000.00	0.00	0.00	0.00	0.00	0.00	20,000.00	

MINISTERIO DE HACIENDA
DIRECCION GENERAL DE PRESUPUESTO
EJECUCIÓN DE LOS GASTOS Y APLICACIONES FINANCIERAS POR DESTINO DE FONDOS Y ESTRUCTURA PROGRAMATICA
CORRESPONDIENTE AL MES FEBRERO DEL 2021

Código del Capítulo: **7089**

Denominación: **Ayuntamiento Municipal de Oviedo**

Destino de Fondos	Estructura Programática					Institución Receptora	Clasificador del Gasto						Presupuesto			Ejecución del Gasto									
	Partidas no Asg. a Prog.	Programa	Proyecto	Actividad / Obra	SNP		Tipo	Objeto	Cuenta	Subcuenta	Auxiliar	Denominación del Gasto	Función	Fuente Financiamiento	Fuente Específica	Organismo Financiacior	Original	Modificaciones	Vigente	Acumulado Anterior	Compromiso	Devengado	Pagado	Devengado a la Fecha	Balance Disponible
1.2		12									Gestión y Administración de Servicios Públicos					3,492,195.00	0.00	3,492,195.00	262,500.00	274,410.00	274,410.00	274,410.00	538,910.00	2,955,285.00	
1.2		12	00	0003							Manejo de Residuos Sólidos					3,394,695.00	0.00	3,394,695.00	257,500.00	269,410.00	269,410.00	269,410.00	526,910.00	2,867,785.00	
1.2		12	00	0003		2	1				REMUNERACIONES Y CONTRIBUCIONES					3,354,000.00	0.00	3,354,000.00	257,500.00	262,500.00	262,500.00	262,500.00	520,000.00	2,834,000.00	
1.2		12	00	0003		2	1	1			REMUNERACIONES					3,354,000.00	0.00	3,354,000.00	257,500.00	262,500.00	262,500.00	262,500.00	520,000.00	2,834,000.00	
1.2		12	00	0003	0	2	1	1	1	01	Sueldos fijos	3202	20	1955	100	3,096,000.00	0.00	3,096,000.00	257,500.00	262,500.00	262,500.00	262,500.00	520,000.00	2,576,000.00	
1.2		12	00	0003	0	2	1	1	4	01	Sueldo Anual No. 13	3202	20	1955	100	258,000.00	0.00	258,000.00	0.00	0.00	0.00	0.00	0.00	258,000.00	
1.2		12	00	0003		2	2				CONTRATACION DE SERVICIOS					25,000.00	0.00	25,000.00	0.00	0.00	0.00	0.00	0.00	25,000.00	
1.2		12	00	0003		2	2	8			OTROS SERVICIOS NO INCLUIDOS EN CONCEPTOS ANTERIORES					25,000.00	0.00	25,000.00	0.00	0.00	0.00	0.00	0.00	25,000.00	
1.2		12	00	0003	0	2	2	8	5	01	Fumigación	3202	20	1955	100	25,000.00	0.00	25,000.00	0.00	0.00	0.00	0.00	0.00	25,000.00	
1.2		12	00	0003		2	3				MATERIALES Y SUMINISTROS					15,695.00	0.00	15,695.00	0.00	6,910.00	6,910.00	6,910.00	6,910.00	8,785.00	
1.2		12	00	0003		2	3	9			PRODUCTOS Y UTILES VARIOS					15,695.00	0.00	15,695.00	0.00	6,910.00	6,910.00	6,910.00	6,910.00	8,785.00	
1.2		12	00	0003	0	2	3	9	1	01	Materia para limpieza	3202	20	1955	100	15,695.00	0.00	15,695.00	0.00	6,910.00	6,910.00	6,910.00	6,910.00	8,785.00	
1.2		12	00	0004							Supervisión y Administración de Cementerios					97,500.00	0.00	97,500.00	5,000.00	5,000.00	5,000.00	5,000.00	10,000.00	87,500.00	
1.2		12	00	0004		2	1				REMUNERACIONES Y CONTRIBUCIONES					97,500.00	0.00	97,500.00	5,000.00	5,000.00	5,000.00	5,000.00	10,000.00	87,500.00	
1.2		12	00	0004		2	1	1			REMUNERACIONES					97,500.00	0.00	97,500.00	5,000.00	5,000.00	5,000.00	5,000.00	10,000.00	87,500.00	
1.2		12	00	0004	0	2	1	1	1	01	Sueldos fijos	3101	20	1955	100	90,000.00	0.00	90,000.00	5,000.00	5,000.00	5,000.00	5,000.00	5,000.00	10,000.00	80,000.00
1.2		12	00	0004	0	2	1	1	4	01	Sueldo Anual No. 13	3101	20	1955	100	7,500.00	0.00	7,500.00	0.00	0.00	0.00	0.00	0.00	7,500.00	

MINISTERIO DE HACIENDA
DIRECCION GENERAL DE PRESUPUESTO
EJECUCIÓN DE LOS GASTOS Y APLICACIONES FINANCIERAS POR DESTINO DE FONDOS Y ESTRUCTURA PROGRAMATICA
CORRESPONDIENTE AL MES FEBRERO DEL 2021

Código del Capítulo: 7089

Denominación: Ayuntamiento Municipal de Oviedo

Detalle de Fondos	Estructura Programática					Institución Receptora	Clasificador del Gasto					Denominación del Gasto	Función	Fuente Financiamiento	Fuente Específica	Organismo Financiador	Presupuesto			Ejecución del Gasto					
	Partidas no Reg. a Prog.	Programa	Proyecto	Actividad/Obra	SNIP		Tipo	Objeto	Cuenta	Subcuenta	Auxiliar						Original	Modificaciones	Vigente	Acumulado Anterior	Compromiso	Devengado	Pagado	Devengado a la Fecha	Balance Disponible
1	2	3	4	5	6	7	8	9	10	11	12	13	14	15	16	17	18	19	20 = 18 +/- 19	21	22	23	24	25 = 21 + 23	26 = 20 - 25
			14									Gestión y Administración de Servicios Sociales					771,113.00	0.00	771,113.00	22,300.00	46,615.00	46,615.00	46,615.00	68,915.00	702,198.00
1.2			14	00	0001							Asistencia Social					771,113.00	0.00	771,113.00	22,300.00	46,615.00	46,615.00	46,615.00	68,915.00	702,198.00
1.2			14	00	0001		2	4				TRANSFERENCIAS CORRIENTES					771,113.00	0.00	771,113.00	22,300.00	46,615.00	46,615.00	46,615.00	68,915.00	702,198.00
1.2			14	00	0001		2	4	1			TRANSFERENCIAS CORRIENTES AL SECTOR PRIVADO					771,113.00	0.00	771,113.00	22,300.00	46,615.00	46,615.00	46,615.00	68,915.00	702,198.00
1.2			14	00	0001	0	2	4	1	2	01	Ayudas y donaciones programadas a hogares y personas	4510	20	1955	100	771,113.00	0.00	771,113.00	22,300.00	46,615.00	46,615.00	46,615.00	68,915.00	702,198.00
1.2	98											Adm. de Contribuciones Especiales (Transf. Priv.)					36,000.00	0.00	36,000.00	3,000.00	3,000.00	3,000.00	3,000.00	6,000.00	30,000.00
1.2	98						2	4				TRANSFERENCIAS CORRIENTES					36,000.00	0.00	36,000.00	3,000.00	3,000.00	3,000.00	3,000.00	6,000.00	30,000.00
1.2	98						2	4	1			TRANSFERENCIAS CORRIENTES AL SECTOR PRIVADO					36,000.00	0.00	36,000.00	3,000.00	3,000.00	3,000.00	3,000.00	6,000.00	30,000.00
1.2	98					0	2	4	1	6	05	Transferencias corrientes ocasionales a asociaciones sin fines de lucro	0	20	1955	100	36,000.00	0.00	36,000.00	3,000.00	3,000.00	3,000.00	3,000.00	6,000.00	30,000.00
1.3												Programas de Educación, Género y Salud					931,917.10	0.00	931,917.10	75,116.98	80,119.48	80,119.48	80,119.48	155,236.46	776,680.64
1.3							2					CLASIFICADOR DEL GASTO					931,917.10	0.00	931,917.10	75,116.98	80,119.48	80,119.48	80,119.48	155,236.46	776,680.64
1.3			14									Gestión y Administración de Servicios Sociales					931,917.10	0.00	931,917.10	75,116.98	80,119.48	80,119.48	80,119.48	155,236.46	776,680.64
1.3			14	00	0001							Asistencia Social					231,000.00	0.00	231,000.00	19,500.00	23,500.00	23,500.00	23,500.00	43,000.00	188,000.00

MINISTERIO DE HACIENDA
DIRECCION GENERAL DE PRESUPUESTO
EJECUCIÓN DE LOS GASTOS Y APLICACIONES FINANCIERAS POR DESTINO DE FONDOS Y ESTRUCTURA PROGRAMATICA
CORRESPONDIENTE AL MES FEBRERO DEL 2021

Código del Capítulo: **7089**

Denominación: **Ayuntamiento Municipal de Oviedo**

Destino de Fondos	Estructura Programática					Institución Receptora	Clasificador del Gasto						Presupuesto			Ejecución del Gasto									
	Partidas no Reg. a Prog.	Programa	Proyecto	Actividad / Obra	SNIP		Tipo	Objeto	Cuenta	Subcuenta	Auxiliar	Denominación del Gasto	Función	Fuente Financiamiento	Fuente Específica	Organismo Financiador	Original	Modificaciones	Vigente	Acumulado Anterior	Compromiso	Devengado	Pagado	Devengado a la Fecha	Balance Disponible
1	2	3	4	5	6	7	8	9	10	11	12	13	14	15	16	17	18	19	20 = 18 +/- 19	21	22	23	24	25 = 21 + 23	26 = 20 - 25
1.3		14	00	0001			2	4				TRANSFERENCIAS CORRIENTES					231,000.00	0.00	231,000.00	19,500.00	23,500.00	23,500.00	23,500.00	43,000.00	188,000.00
1.3		14	00	0001			2	4	1			TRANSFERENCIAS CORRIENTES AL SECTOR PRIVADO					231,000.00	0.00	231,000.00	19,500.00	23,500.00	23,500.00	23,500.00	43,000.00	188,000.00
1.3		14	00	0001	0		2	4	1	2	02	Ayudas y donaciones ocasionales a hogares y personas	4510	20	1955	100	231,000.00	0.00	231,000.00	19,500.00	23,500.00	23,500.00	23,500.00	43,000.00	188,000.00
1.3		14	00	0002								Educación y Formación Integral					700,917.10	0.00	700,917.10	55,616.98	56,619.48	56,619.48	56,619.48	112,236.46	588,680.64
1.3		14	00	0002			2	1				REMUNERACIONES Y CONTRIBUCIONES					663,000.00	0.00	663,000.00	51,000.00	51,000.00	51,000.00	51,000.00	102,000.00	561,000.00
1.3		14	00	0002			2	1	1			REMUNERACIONES					663,000.00	0.00	663,000.00	51,000.00	51,000.00	51,000.00	51,000.00	102,000.00	561,000.00
1.3		14	00	0002	0		2	1	1	1	01	Sueldos fijos	4409	20	1955	100	612,000.00	0.00	612,000.00	51,000.00	51,000.00	51,000.00	51,000.00	102,000.00	510,000.00
1.3		14	00	0002	0		2	1	1	4	01	Sueldo Anual No. 13	4409	20	1955	100	51,000.00	0.00	51,000.00	0.00	0.00	0.00	0.00	0.00	51,000.00
1.3		14	00	0002			2	2				CONTRATACIÓN DE SERVICIOS					3,359.10	0.00	3,359.10	286.98	294.48	294.48	294.48	581.46	2,777.64
1.3		14	00	0002			2	2	8			OTROS SERVICIOS NO INCLUIDOS EN CONCEPTOS ANTERIORES					3,359.10	0.00	3,359.10	286.98	294.48	294.48	294.48	581.46	2,777.64
1.3		14	00	0002	0		2	2	8	2	01	Comisiones y gastos bancarios	4409	20	1955	100	3,359.10	0.00	3,359.10	286.98	294.48	294.48	294.48	581.46	2,777.64
1.3		14	00	0002			2	3				MATERIALES Y SUMINISTROS					34,558.00	0.00	34,558.00	4,330.00	5,325.00	5,325.00	5,325.00	9,655.00	24,903.00
1.3		14	00	0002			2	3	1			ALIMENTOS Y PRODUCTOS AGROFORESTALES					34,558.00	0.00	34,558.00	4,330.00	5,325.00	5,325.00	5,325.00	9,655.00	24,903.00
1.3		14	00	0002	0		2	3	1	1	01	Alimentos y bebidas para personas	4409	20	1955	100	34,558.00	0.00	34,558.00	4,330.00	5,325.00	5,325.00	5,325.00	9,655.00	24,903.00
2												GASTOS DE CAPITAL E INVERSION					9,139,296.20	0.00	9,139,296.20	152,928.72	819,467.45	819,467.45	816,467.45	972,396.17	8,166,900.03

MINISTERIO DE HACIENDA
DIRECCION GENERAL DE PRESUPUESTO
EJECUCIÓN DE LOS GASTOS Y APLICACIONES FINANCIERAS POR DESTINO DE FONDOS Y ESTRUCTURA PROGRAMÁTICA
CORRESPONDIENTE AL MES FEBRERO DEL 2021

Código del Capítulo: **7089**

Denominación: **Ayuntamiento Municipal de Oviedo**

Destino de Fondos	Estructura Programática					Institución Receptora	Clasificador del Gasto						Presupuesto			Ejecución del Gasto									
	Partidas no Asig. a Prog.	Programa	Proyecto	Actividad / Obra	SIMP		Tipo	Objeto	Cuenta	Subcuenta	Auxiliar	Denominación del Gasto	Función	Fuente Financiamiento	Fuente Específica	Organismo Financiador	Original	Modificaciones	Vigente	Acumulado Anterior	Compromiso	Devengado	Pagado	Devengado a la Fecha	Balance Disponible
1	2	3	4	5	6	7	8	9	10	11	12	13	14	15	16	17	18	19	20 = 18 +/- 19	21	22	23	24	25 = 21 + 23	26 = 20 - 25
2.1												Bienes Muebles, Inmuebles no clasificado en categoría proyecto					3,094,296.20	0.00	3,094,296.20	152,928.72	794,817.45	794,817.45	791,817.45	947,746.17	2,146,550.03
2.1						2						CLASIFICADOR DEL GASTO					3,094,296.20	0.00	3,094,296.20	152,928.72	794,817.45	794,817.45	791,817.45	947,746.17	2,146,550.03
2.1		01										Normas, Políticas y Administración Municipal					416,400.00	0.00	416,400.00	12,000.00	98,800.00	98,800.00	98,800.00	110,800.00	305,600.00
2.1		01	00	0003								Administración Municipal					150,000.00	0.00	150,000.00	0.00	86,800.00	86,800.00	86,800.00	86,800.00	63,200.00
2.1		01	00	0003			2	2				CONTRATACIÓN DE SERVICIOS					150,000.00	0.00	150,000.00	0.00	86,800.00	86,800.00	86,800.00	86,800.00	63,200.00
2.1		01	00	0003			2	2	5			ALQUILERES Y RENTAS					150,000.00	0.00	150,000.00	0.00	86,800.00	86,800.00	86,800.00	86,800.00	63,200.00
2.1		01	00	0003	0		2	2	5	4	01	Alquileres de equipos de transporte, tracción y elevación	1101	30	9998	102	150,000.00	0.00	150,000.00	0.00	86,800.00	86,800.00	86,800.00	86,800.00	63,200.00
2.1		01	00	0004								Servicios Administrativos y Financieros					266,400.00	0.00	266,400.00	12,000.00	12,000.00	12,000.00	12,000.00	24,000.00	242,400.00
2.1		01	00	0004			2	2				CONTRATACIÓN DE SERVICIOS					144,000.00	0.00	144,000.00	12,000.00	12,000.00	12,000.00	12,000.00	24,000.00	120,000.00
2.1		01	00	0004			2	2	5			ALQUILERES Y RENTAS					144,000.00	0.00	144,000.00	12,000.00	12,000.00	12,000.00	12,000.00	24,000.00	120,000.00
2.1		01	00	0004	0		2	2	5	9	01	Licencias Informaticas	1102	20	1955	100	144,000.00	0.00	144,000.00	12,000.00	12,000.00	12,000.00	12,000.00	24,000.00	120,000.00
2.1		01	00	0004			2	6				BIENES MUEBLES, INMUEBLES E INTANGIBLES					122,400.00	0.00	122,400.00	0.00	0.00	0.00	0.00	0.00	122,400.00
2.1		01	00	0004			2	6	1			MOBILIARIO Y EQUIPO					122,400.00	0.00	122,400.00	0.00	0.00	0.00	0.00	0.00	122,400.00
2.1		01	00	0004	0		2	6	1	1	01	Muebles, equipos de oficina y estantería	1102	30	9998	102	122,400.00	0.00	122,400.00	0.00	0.00	0.00	0.00	0.00	122,400.00
2.1		11										Obras Públicas Municipales					2,677,896.20	0.00	2,677,896.20	140,928.72	696,017.45	696,017.45	693,017.45	836,946.17	1,840,950.03

MINISTERIO DE HACIENDA
DIRECCION GENERAL DE PRESUPUESTO
EJECUCIÓN DE LOS GASTOS Y APLICACIONES FINANCIERAS POR DESTINO DE FONDOS Y ESTRUCTURA PROGRAMATICA
CORRESPONDIENTE AL MES FEBRERO DEL 2021

Código del Capítulo: **7089**

Denominación: **Ayuntamiento Municipal de Oviedo**

Destino de Fondos	Estructura Programática					Institución Receptora	Clasificador del Gasto						Presupuesto			Ejecución del Gasto									
	Partidas no Asig. a Prog.	Programa	Proyecto	Actividad / Obra	SNIP		Tipo	Objeto	Cuenta	Subcuenta	Auxiliar	Denominación del Gasto	Función	Fuente Financiamiento	Fuente Especifica	Organismo Financiador	Original	Modificaciones	Vigente	Acumulado Anterior	Compromiso	Devengado	Pagado	Devengado a la Fecha	Balance Disponible
1	2	3	4	5	6	7	8	9	10	11	12	13	14	15	16	17	18	19	20 = 18 + 19	21	22	23	24	25 = 21 + 23	26 = 20 - 25
2.1		11	00	0001								Coordinación, Ejecución y Fiscalización de Obras					2,677,896.20	0.00	2,677,896.20	140,928.72	696,017.45	696,017.45	693,017.45	836,946.17	1,840,950.83
2.1		11	00	0001			2	2				CONTRATACIÓN DE SERVICIOS					1,310,105.00	0.00	1,310,105.00	102,143.72	240,514.45	240,514.45	237,514.45	342,558.17	967,446.83
2.1		11	00	0001			2	2	5			ALQUILERES Y RENTAS					88,757.00	0.00	88,757.00	0.00	0.00	0.00	0.00	0.00	88,757.00
2.1		11	00	0001	0		2	2	5	4	01	Alquileres de equipos de transporte, tracción y elevación	2503	20	1955	100	88,757.00	0.00	88,757.00	0.00	0.00	0.00	0.00	0.00	88,757.00
2.1		11	00	0001			2	2	7			SERVICIOS DE CONSERVACION, REPARACIONES MENORES E INSTALACIONES TEMPORALES					906,348.00	0.00	906,348.00	100,830.00	238,798.00	238,798.00	235,798.00	339,628.00	566,720.00
2.1		11	00	0001			2	2	7	1		Contratación de mantenimiento y reparaciones menores					831,348.00	0.00	831,348.00	100,830.00	238,798.00	238,798.00	235,798.00	339,628.00	491,720.00
2.1		11	00	0001	0		2	2	7	1	01	Mantenimiento y reparaciones menores en edificaciones	2503	20	1955	100	250,000.00	0.00	250,000.00	29,750.00	172,298.00	172,298.00	169,298.00	202,048.00	47,952.00
2.1		11	00	0001	0		2	2	7	1	02	Mantenimiento y reparaciones especiales	2503	30	9996	102	71,348.00	0.00	71,348.00	24,000.00	0.00	0.00	0.00	24,000.00	47,348.00
2.1		11	00	0001	0		2	2	7	1	03	Limpieza y desmalezamiento de tierras y terrenos	2503	20	1955	100	210,000.00	0.00	210,000.00	0.00	59,000.00	59,000.00	59,000.00	59,000.00	151,000.00
2.1		11	00	0001	0		2	2	7	1	04	Mantenimiento y reparación de obras de ingeniería civil o infraestructura	2503	20	1955	100	75,000.00	0.00	75,000.00	0.00	0.00	0.00	0.00	0.00	75,000.00
2.1		11	00	0001	0		2	2	7	1	05	Mantenimiento y reparación en Obras en bienes de dominio público	2503	20	1955	100	150,000.00	0.00	150,000.00	33,580.00	0.00	0.00	0.00	33,580.00	116,420.00
2.1		11	00	0001	0		2	2	7	1	07	Mantenimiento, reparación y Servicios de pintura, derivados con fines de higiene y embellecimiento	2503	20	1955	100	75,000.00	0.00	75,000.00	13,500.00	7,500.00	7,500.00	7,500.00	21,000.00	54,000.00

MINISTERIO DE HACIENDA
DIRECCION GENERAL DE PRESUPUESTO
EJECUCIÓN DE LOS GASTOS Y APLICACIONES FINANCIERAS POR DESTINO DE FONDOS Y ESTRUCTURA PROGRAMATICA
CORRESPONDIENTE AL MES FEBRERO DEL 2021

Código del Capítulo: **7089**

Denominación: **Ayuntamiento Municipal de Oviedo**

Destino de Fondos	Estructura Programática					Institución Receptora	Clasificador del Gasto					Denominación del Gasto	Función	Fuente Financiamiento	Fuente Especifica	Organismo Financiador	Presupuesto			Ejecución del Gasto						
	Partidas no Aseg. a Prog.	Programa	Proyecto	Actividad / Obra	SNIP		Tipo	Objeto	Cuenta	Subcuenta	Auxiliar						Original	Modificaciones	Vigente	Acumulado Anterior	Compromiso	Devengado	Pagado	Devengado a la Fecha	Balance Disponible	
																										18
1	2	3	4	5	6	7	8	9	10	11	12	13	14	15	16	17	18	19	20 = 18 +/- 19	21	22	23	24	25 = 21 + 23	26 = 20 - 25	
2.1		11	00	0001	0		2	2	7	2	06	Mantenimiento y reparación de equipos de transporte, tracción y elevación	2503	20	1955	100	75,000.00	0.00	75,000.00	0.00	0.00	0.00	0.00	0.00	75,000.00	
2.1		11	00	0001			2	2	8			OTROS SERVICIOS NO INCLUIDOS EN CONCEPTOS ANTERIORES					315,000.00	0.00	315,000.00	1,313.72	1,716.45	1,716.45	1,716.45	3,030.17	311,969.83	
2.1		11	00	0001	0		2	2	8	2	01	Comisiones y gastos bancarios	2503	20	1955	100	15,000.00	0.00	15,000.00	1,313.72	1,716.45	1,716.45	1,716.45	3,030.17	11,969.83	
2.1		11	00	0001	0		2	2	8	7	06	Otros servicios técnicos profesionales	2503	20	1955	100	300,000.00	0.00	300,000.00	0.00	0.00	0.00	0.00	0.00	300,000.00	
2.1		11	00	0001			2	3				MATERIALES Y SUMINISTROS					967,791.20	0.00	967,791.20	38,785.00	255,503.00	255,503.00	255,503.00	294,288.00	673,503.20	
2.1		11	00	0001			2	3	5			PRODUCTOS DE CUERO, CAUCHO Y PLÁSTICO					142,791.20	0.00	142,791.20	27,435.00	69,275.00	69,275.00	69,275.00	96,710.00	46,081.20	
2.1		11	00	0001	0		2	3	5	3	01	Llantas y neumáticos	2503	20	1955	100	142,791.20	0.00	142,791.20	27,435.00	69,275.00	69,275.00	69,275.00	96,710.00	46,081.20	
2.1		11	00	0001			2	3	7			COMBUSTIBLES, LUBRICANTES, PRODUCTOS QUIMICOS Y CONEXOS					750,000.00	0.00	750,000.00	3,000.00	186,228.00	186,228.00	186,228.00	189,228.00	560,772.00	
2.1		11	00	0001	0		2	3	7	1	02	Gasoil	2503	20	1955	100	750,000.00	0.00	750,000.00	3,000.00	186,228.00	186,228.00	186,228.00	189,228.00	560,772.00	
2.1		11	00	0001			2	3	9			PRODUCTOS Y UTILES VARIOS					75,000.00	0.00	75,000.00	8,350.00	0.00	0.00	0.00	8,350.00	66,650.00	
2.1		11	00	0001	0		2	3	9	6	01	Productos eléctricos y afines	2503	20	1955	100	75,000.00	0.00	75,000.00	8,350.00	0.00	0.00	0.00	0.00	8,350.00	66,650.00
2.1		11	00	0001			2	6				BIENES MUEBLES, INMUEBLES E INTANGIBLES					400,000.00	0.00	400,000.00	0.00	200,000.00	200,000.00	200,000.00	200,000.00	200,000.00	
2.1		11	00	0001			2	6	4			VEHICULOS Y EQUIPO DE TRANSPORTE, TRACCIÓN Y ELEVACION					400,000.00	0.00	400,000.00	0.00	200,000.00	200,000.00	200,000.00	200,000.00	200,000.00	
2.1		11	00	0001	0		2	6	4	1	01	Automóviles y camionetas	2503	20	1955	100	400,000.00	0.00	400,000.00	0.00	200,000.00	200,000.00	200,000.00	200,000.00	200,000.00	
2.2												Obras de Infraestructura					6,045,000.00	0.00	6,045,000.00	0.00	24,650.00	24,650.00	24,650.00	24,650.00	6,020,350.00	

MINISTERIO DE HACIENDA
DIRECCION GENERAL DE PRESUPUESTO
EJECUCIÓN DE LOS GASTOS Y APLICACIONES FINANCIERAS POR DESTINO DE FONDOS Y ESTRUCTURA PROGRAMATICA
CORRESPONDIENTE AL MES FEBRERO DEL 2021

Código del Capítulo: **7089**

Denominación: **Ayuntamiento Municipal de Oviedo**

Destino de Fondos	Estructura Programática					Institución Receptora	SNIP					Clasificador del Gasto					Presupuesto			Ejecución del Gasto				
	Partidas no Reg. a Prog.	Programa	Proyecto	Actividad / Obra	Tipo		Objeto	Cuenta	Subcuenta	Auxiliar	Denominación del Gasto	Función	Fuente Financiamiento	Fuente Específica	Organismo Financiador	Original	Modificaciones	Vigente	Acumulado Anterior	Compromiso	Devengado	Pagado	Devengado a la Fecha	Balance Disponible
2.2															6,045,000.00	0.00	6,045,000.00	0.00	24,650.00	24,650.00	24,650.00	24,650.00	6,020,350.00	
2.2		11													6,045,000.00	0.00	6,045,000.00	0.00	24,650.00	24,650.00	24,650.00	24,650.00	6,020,350.00	
2.2		11	01												1,300,000.00	0.00	1,300,000.00	0.00	0.00	0.00	0.00	0.00	1,300,000.00	
2.2		11	01	0051											1,300,000.00	0.00	1,300,000.00	0.00	0.00	0.00	0.00	0.00	1,300,000.00	
2.2		11	01	0051		2	7								1,300,000.00	0.00	1,300,000.00	0.00	0.00	0.00	0.00	0.00	1,300,000.00	
2.2		11	01	0051		2	7	2							1,300,000.00	0.00	1,300,000.00	0.00	0.00	0.00	0.00	0.00	1,300,000.00	
2.2		11	01	0051	0	2	7	2	4	01	Infraestructura terrestre y obras anexas	2601	20	1955	100	1,300,000.00	0.00	1,300,000.00	0.00	0.00	0.00	0.00	0.00	1,300,000.00
2.2		11	02												1,000,000.00	0.00	1,000,000.00	0.00	3,000.00	3,000.00	3,000.00	3,000.00	997,000.00	
2.2		11	02	0051											1,000,000.00	0.00	1,000,000.00	0.00	3,000.00	3,000.00	3,000.00	3,000.00	997,000.00	
2.2		11	02	0051		2	7								1,000,000.00	0.00	1,000,000.00	0.00	3,000.00	3,000.00	3,000.00	3,000.00	997,000.00	
2.2		11	02	0051		2	7	2							1,000,000.00	0.00	1,000,000.00	0.00	3,000.00	3,000.00	3,000.00	3,000.00	997,000.00	
2.2		11	02	0051	0	2	7	2	4	01	Infraestructura terrestre y obras anexas	2601	20	1955	100	1,000,000.00	0.00	1,000,000.00	0.00	3,000.00	3,000.00	3,000.00	3,000.00	997,000.00
2.2		11	05												1,500,000.00	0.00	1,500,000.00	0.00	0.00	0.00	0.00	0.00	1,500,000.00	
2.2		11	05	0051											1,500,000.00	0.00	1,500,000.00	0.00	0.00	0.00	0.00	0.00	1,500,000.00	
2.2		11	05	0051		2	7								1,500,000.00	0.00	1,500,000.00	0.00	0.00	0.00	0.00	0.00	1,500,000.00	

MINISTERIO DE HACIENDA
DIRECCION GENERAL DE PRESUPUESTO
EJECUCIÓN DE LOS GASTOS Y APLICACIONES FINANCIERAS POR DESTINO DE FONDOS Y ESTRUCTURA PROGRAMATICA
CORRESPONDIENTE AL MES FEBRERO DEL 2021

Código del Capítulo: **7089**

Denominación: **Ayuntamiento Municipal de Oviedo**


Destino de Fondos	Estructura Programática					Institución Receptora	Clasificador del Gasto						Presupuesto			Ejecución del Gasto									
	Partidas no Asig. a Prog.	Programa	Proyecto	Actividad / Obra	SNIP		Tipo	Objeto	Cuenta	Subcuenta	Auxiliar	Denominación del Gasto	Función	Fuente Financiamiento	Fuente Específica	Organismo Financiador	Original	Modificaciones	Vigente	Acumulado Anterior	Compromiso	Devengado	Pagado	Devengado a la Fecha	Balance Disponible
2.2		11	17								Construcción Instalaciones Productivas					545,000.00	0.00	545,000.00	0.00	1,650.00	1,650.00	1,650.00	1,650.00	543,350.00	
2.2		11	17	0051							CONSTRUCCION DE 2 CASETAS TURISTICAS					545,000.00	0.00	545,000.00	0.00	1,650.00	1,650.00	1,650.00	1,650.00	543,350.00	
2.2		11	17	0051		2	7				OBRAS					545,000.00	0.00	545,000.00	0.00	1,650.00	1,650.00	1,650.00	1,650.00	543,350.00	
2.2		11	17	0051		2	7	1			OBRAS EN EDIFICACIONES					545,000.00	0.00	545,000.00	0.00	1,650.00	1,650.00	1,650.00	1,650.00	543,350.00	
2.2		11	17	0051	0	2	7	1	3	01	Obras para edificación de otras estructuras	3101	20	1955	100	545,000.00	0.00	545,000.00	0.00	1,650.00	1,650.00	1,650.00	1,650.00	543,350.00	
2.2		11	20								Reparación de Viviendas					100,000.00	0.00	100,000.00	0.00	4,000.00	4,000.00	4,000.00	4,000.00	96,000.00	
2.2		11	20	0051							REPARACION DE VIVIENDA					100,000.00	0.00	100,000.00	0.00	4,000.00	4,000.00	4,000.00	4,000.00	96,000.00	
2.2		11	20	0051		2	7				OBRAS					100,000.00	0.00	100,000.00	0.00	4,000.00	4,000.00	4,000.00	4,000.00	96,000.00	
2.2		11	20	0051		2	7	1			OBRAS EN EDIFICACIONES					100,000.00	0.00	100,000.00	0.00	4,000.00	4,000.00	4,000.00	4,000.00	96,000.00	
2.2		11	20	0051	0	2	7	1	1	01	Obras para edificación residencial (viviendas)	4101	20	1955	100	100,000.00	0.00	100,000.00	0.00	4,000.00	4,000.00	4,000.00	4,000.00	96,000.00	
2.2		11	21								CANALIZACION DE AGUAS APOZADAS EN EL BARRIO DE MACATUTILLO					650,000.00	0.00	650,000.00	0.00	0.00	0.00	0.00	0.00	650,000.00	
2.2		11	21	0051							CANALIAION DE AGUAS ESTADAS EN EL BARRIO DE MACATUTILLO					650,000.00	0.00	650,000.00	0.00	0.00	0.00	0.00	0.00	650,000.00	
2.2		11	21	0051		2	7				OBRAS					650,000.00	0.00	650,000.00	0.00	0.00	0.00	0.00	0.00	650,000.00	
2.2		11	21	0051		2	7	2			INFRAESTRUCTURA					650,000.00	0.00	650,000.00	0.00	0.00	0.00	0.00	0.00	650,000.00	
2.2		11	21	0051	0	2	7	2	1	01	Obras hidráulicas y sanitarias	3103	20	1955	100	650,000.00	0.00	650,000.00	0.00	0.00	0.00	0.00	0.00	650,000.00	
2.2		11	23								ALUMBRADO ELECTRICO EN EL MUNICIPIO					250,000.00	0.00	250,000.00	0.00	16,000.00	16,000.00	16,000.00	16,000.00	234,000.00	
2.2		11	23	0051							ALUMBRADO EN EL MUNICIPIO DE OVIEDO					250,000.00	0.00	250,000.00	0.00	16,000.00	16,000.00	16,000.00	16,000.00	234,000.00	

MINISTERIO DE HACIENDA
DIRECCION GENERAL DE PRESUPUESTO
EJECUCIÓN DE LOS GASTOS Y APLICACIONES FINANCIERAS POR DESTINO DE FONDOS Y ESTRUCTURA PROGRAMATICA
CORRESPONDIENTE AL MES FEBRERO DEL 2021

Código del Capítulo: **7089**

Denominación: **Ayuntamiento Municipal de Oviedo**

Destino de Fondos	Estructura Programática					Institución Receptora	Clasificador del Gasto					Función	Fuente Financiamiento	Fuente Específica	Organismo Financiador	Presupuesto			Ejecución del Gasto						
	Partidas no Asig. a Prog.	Programa	Proyecto	Actividad / Obra	SNIP		Tipo	Objeto	Cuenta	Subcuenta	Auxiliar					Denominación del Gasto	Original	Modificaciones	Vigente	Acumulado Anterior	Compromiso	Devengado	Pagado	Devengado a la Fecha	Balance Disponible
2.2	11	23	0051				2	7			OBRAS	250,000.00	0.00	250,000.00	0.00	16,000.00	16,000.00	16,000.00	16,000.00	234,000.00					
2.2	11	23	0051				2	7	2		INFRAESTRUCTURA	250,000.00	0.00	250,000.00	0.00	16,000.00	16,000.00	16,000.00	16,000.00	234,000.00					
2.2	11	23	0051	0			2	7	2	01	Obras de energía	250,000.00	0.00	250,000.00	0.00	16,000.00	16,000.00	16,000.00	16,000.00	234,000.00					
3											FINANCIAMIENTO	1,479,875.00	0.00	1,479,875.00	607,706.17	213,057.81	213,057.81	213,057.81	820,763.98	659,111.02					
3.1.4											Para gastos en inversión (corto plazo)	1,479,875.00	0.00	1,479,875.00	607,706.17	213,057.81	213,057.81	213,057.81	820,763.98	659,111.02					
3.1.4							4				CLASIFICADOR DE APLICACIONES FINANCIERAS	1,479,875.00	0.00	1,479,875.00	607,706.17	213,057.81	213,057.81	213,057.81	820,763.98	659,111.02					
3.1.4	96										Deuda Pública Y Otras Operaciones Financieras	1,479,875.00	0.00	1,479,875.00	607,706.17	213,057.81	213,057.81	213,057.81	820,763.98	659,111.02					
3.1.4	96		0001				4	2			DISMINUCION DE PASIVOS	1,479,875.00	0.00	1,479,875.00	607,706.17	213,057.81	213,057.81	213,057.81	820,763.98	659,111.02					
3.1.4	96		0001				4	2	1		Disminución de pasivos corrientes	1,479,875.00	0.00	1,479,875.00	607,706.17	213,057.81	213,057.81	213,057.81	820,763.98	659,111.02					
3.1.4	96		0001	0			4	2	1	01	Disminución de cuentas por pagar internas de corto plazo	1,300,000.00	0.00	1,300,000.00	607,706.17	213,057.81	213,057.81	213,057.81	820,763.98	479,236.02					
3.1.4	96		0001	0			4	2	1	9	Disminución de otros pasivos internos de corto plazo	179,875.00	0.00	179,875.00	0.00	0.00	0.00	0.00	0.00	179,875.00					
TOTAL RD\$												24,597,928.00	0.00	24,597,928.00	1,873,403.41	2,189,264.64	2,189,264.64	2,186,264.64	4,062,668.05	20,535,259.95					


Preparado por

Revisado por



Aprobado por

