


CAMARA DE CUENTAS DE LA REPUBLICA
 Ayuntamiento Municipal de Oviedo
 RESUMEN DEL GASTO SEGUN DESTINO DE FONDOS
 POR EL MES DE ENERO DEL AÑO 2021

Código: 7089

Gasto según Destino de Fondos	Presupuesto Original	Variación	Presupuesto Vigente	Total Ejecución
Gastos de Personal	5,824,482.00	0.00	5,824,482.00	464,519.65
Servicios Municipales	7,222,357.70	0.00	7,222,357.70	573,131.89
Gastos de Capital e Inversión	10,619,171.20	0.00	10,619,171.20	760,634.89
Programas de Educación, Género y Salud	931,917.10	0.00	931,917.10	75,116.98
TOTAL	24,597,928.00	0.00	24,597,928.00	1,873,403.41


 Preparado por


 Revisado por





 Aprobado por



CAMARA DE CUENTAS DE LA REPUBLICA
 Ayuntamiento Municipal de Oviedo
 RESUMEN DE EJECUCION DEL GASTO SEGUN LA FUNCION
 POR EL MES DE ENERO DEL AÑO 2021

Código: 7089

Finalidad	Funciones	Presupuesto Original	Variación	Presupuesto Vigente	Total Ejecución
0	No Aplica	36,000.00	0.00	36,000.00	3,000.00
1	SERVICIOS GENERALES	9,513,931.70	0.00	9,513,931.70	761,851.54
2	SERVICIOS ECONÓMICOS	5,227,896.20	0.00	5,227,896.20	140,928.72
3	PROTECCIÓN DEL MEDIO AMBIENTE	4,687,195.00	0.00	4,687,195.00	262,500.00
4	SERVICIOS SOCIALES	3,653,030.10	0.00	3,653,030.10	97,416.98
	Sub-Total	23,118,053.00	0.00	23,118,053.00	1,265,697.24
Más	Aplicaciones Financieras	1,479,875.00	0.00	1,479,875.00	607,706.17
	TOTAL	24,597,928.00	0.00	24,597,928.00	1,873,403.41


 Preparado por


 Revisado por




 Aprobado por



CAMARA DE CUENTAS DE LA REPUBLICA
Ayuntamiento Municipal de Oviedo
RESUMEN DE EJECUCION DEL GASTO POR PROGRAMA
POR EL MES DE ENERO DEL AÑO 2021

Código: **7089**

Nº	Programa	Presupuesto Original	Variación	Presupuesto Vigente	Total Ejecución
1	Normas, Políticas y Administración Municipal	9,163,931.70	0.00	9,163,931.70	761,851.54
11	Obras Públicas Municipales	8,722,896.20	0.00	8,722,896.20	140,928.72
12	Gestión y Administración de Servicios Públicos	3,492,195.00	0.00	3,492,195.00	262,500.00
14	Gestión y Administración de Servicios Sociales	1,703,030.10	0.00	1,703,030.10	97,416.98
96	Deuda Pública Y Otras Operaciones Financieras	1,479,875.00	0.00	1,479,875.00	607,706.17
98	Adm. de Contribuciones Especiales (Transf. Priv.)	36,000.00	0.00	36,000.00	3,000.00
	TOTAL	24,597,928.00	0.00	24,597,928.00	1,873,403.41


Preparado por



CAMARA DE CUENTAS DE LA REPUBLICA
Ayuntamiento Municipal de Oviedo
RESUMEN DE EJECUCION DEL GASTO POR OBJETO
POR EL MES DE ENERO DEL AÑO 2021

Código: 7089

Objeto	Descripción	Presupuesto Original	Variación	Presupuesto Vigente	Total Ejecución
	Clasificador del Gasto				
2.1	REMUNERACIONES Y CONTRIBUCIONES	12,450,247.00	0.00	12,450,247.00	1,024,049.44
2.2	CONTRATACIÓN DE SERVICIOS	1,949,248.80	0.00	1,949,248.80	136,777.80
2.3	MATERIALES Y SUMINISTROS	1,113,044.20	0.00	1,113,044.20	60,070.00
2.4	TRANSFERENCIAS CORRIENTES	1,038,113.00	0.00	1,038,113.00	44,800.00
2.6	BIENES MUEBLES, INMUEBLES E INTANGIBLES	522,400.00	0.00	522,400.00	0.00
2.7	OBRAS	6,045,000.00	0.00	6,045,000.00	0.00
	Clasificador de Aplicaciones Financieras				
4.2	DISMINUCION DE PASIVOS	1,479,875.00	0.00	1,479,875.00	607,706.17
	TOTAL	24,597,928.00	0.00	24,597,928.00	1,873,403.41


Preparado por


Revisado por


Aprobado por



MINISTERIO DE HACIENDA
DIRECCION GENERAL DE PRESUPUESTO
EJECUCION DE LOS INGRESOS Y FUENTES DE FINANCIAMIENTO
CORRESPONDIENTE AL MES DE ENERO DEL AÑO 2021

Código del Capítulo: **7089**

Denominación: **Ayuntamiento Municipal de Oviedo**

Clasificador de Ingresos						Presupuesto					Percibido					
Tipo	Concepto	Cuenta	Sub-Cuenta	Auxiliar	Concepto Definición	Entidad Orogante	Fuente Financiamiento	Fuente Especifica	Organismo Financiator	Original	Modificaciones	Vigente	Acumulado Anterior	Realizado en el Mes	Acumulado a la Fecha	Balance por Percibir
1	2	3	4	5	6	7	8	9	10	11	12	13 = 11 +/- 12	14	15	16	17 = 13 - 16
1					Clasificador de Ingresos					23,297,928.00	0.00	23,297,928.00	0.00	1,868,643.00	1,868,643.00	21,429,285.00
1	1				IMPUESTOS					195,000.00	0.00	195,000.00	0.00	24,400.00	24,400.00	170,600.00
1	1	4			IMPUESTOS INTERNOS SOBRE MERCANCIAS Y SERVICIOS					158,500.00	0.00	158,500.00	0.00	22,000.00	22,000.00	136,500.00
1	1	4	3		IMPUESTOS AL USO DE BIENES Y SERVICIOS					158,500.00	0.00	158,500.00	0.00	22,000.00	22,000.00	136,500.00
1	1	4	3	19	Rodaje y transporte de materiales varios	0000	30	9996	102	67,000.00	0.00	67,000.00	0.00	8,000.00	8,000.00	59,000.00
1	1	4	3	20	Hoteles, moteles y apartoteles y establecimientos similares	0000	30	9996	102	2,000.00	0.00	2,000.00	0.00	0.00	0.00	2,000.00
1	1	4	3	21	Certificación de animales	0000	30	9996	102	50,000.00	0.00	50,000.00	0.00	8,500.00	8,500.00	41,500.00
1	1	4	3	23	Mercado móvil (chimi, hot dog y otros)	0000	30	9996	102	4,000.00	0.00	4,000.00	0.00	0.00	0.00	4,000.00
1	1	4	3	25	Registro y organización sindicato de choferes	0000	30	9996	102	3,000.00	0.00	3,000.00	0.00	0.00	0.00	3,000.00
1	1	4	3	29	Impuesto sobre registro de documentos	0000	30	9996	102	25,000.00	0.00	25,000.00	0.00	5,500.00	5,500.00	19,500.00
1	1	4	3	31	Impuesto sobre billares	0000	30	9996	102	3,000.00	0.00	3,000.00	0.00	0.00	0.00	3,000.00
1	1	4	3	33	Licencias de construcción	0000	30	9996	102	3,000.00	0.00	3,000.00	0.00	0.00	0.00	3,000.00
1	1	4	3	42	Construcción nichos, fosas y panteones	0000	30	9996	102	1,500.00	0.00	1,500.00	0.00	0.00	0.00	1,500.00
1	1	9			IMPUESTOS DIVERSOS					36,500.00	0.00	36,500.00	0.00	2,400.00	2,400.00	34,100.00
1	1	9	1		IMPUESTOS DIVERSOS					36,500.00	0.00	36,500.00	0.00	2,400.00	2,400.00	34,100.00
1	1	9	1	99	Otros impuestos diversos	0000	30	9996	102	36,500.00	0.00	36,500.00	0.00	2,400.00	2,400.00	34,100.00
1	4				TRANSFERENCIAS					22,818,528.00	0.00	22,818,528.00	0.00	1,838,243.00	1,838,243.00	20,980,285.00

MINISTERIO DE HACIENDA
DIRECCION GENERAL DE PRESUPUESTO
EJECUCION DE LOS INGRESOS Y FUENTES DE FINANCIAMIENTO
CORRESPONDIENTE AL MES DE ENERO DEL AÑO 2021

Código del Capítulo: **7089**

Denominación: **Ayuntamiento Municipal de Oviedo**

Clasificador de Ingresos						Entidad Orgente	Fuente Financiamiento	Fuente Especifica	Organismo Financiador	Presupuesto			Percibido			
Tipo	Concepto	Cuenta	Sub-Cuenta	Auxiliar	Concepto Definición					Original	Modificaciones	Vigente	Acumulado Anterior	Realizado en el Mes	Acumulado a la Fecha	Balance por Percibir
1	2	3	4	5	6	7	8	9	10	11	12	13 = 11 +/- 12	14	15	16	17 = 13 - 16
1	4	1			TRANSFERENCIAS CORRIENTES					13,691,117.00	0.00	13,691,117.00	0.00	1,077,625.00	1,077,625.00	12,613,492.00
1	4	1	5		TRANSFERENCIAS CORRIENTES RECIBIDAS POR LOS AYUNTAMIENTOS					13,691,117.00	0.00	13,691,117.00	0.00	1,077,625.00	1,077,625.00	12,613,492.00
1	4	1	5	03	Ordinaria según ley (CORRIENTE)	0000	20	1955	100	13,691,117.00	0.00	13,691,117.00	0.00	1,077,625.00	1,077,625.00	12,613,492.00
1	4	2			TRANSFERENCIAS DE CAPITAL					9,127,411.00	0.00	9,127,411.00	0.00	760,618.00	760,618.00	8,366,793.00
1	4	2	5		TRANSFERENCIAS DE CAPITAL RECIBIDAS POR LOS AYUNTAMIENTOS					9,127,411.00	0.00	9,127,411.00	0.00	760,618.00	760,618.00	8,366,793.00
1	4	2	5	03	Ordinaria según ley (CAPITAL)	0000	20	1955	100	9,127,411.00	0.00	9,127,411.00	0.00	760,618.00	760,618.00	8,366,793.00
1	5				INGRESOS POR CONTRAPRESTACION					284,400.00	0.00	284,400.00	0.00	6,000.00	6,000.00	278,400.00
1	5	1			VENTAS DE BIENES Y SERVICIOS					284,400.00	0.00	284,400.00	0.00	6,000.00	6,000.00	278,400.00
1	5	1	5		ARRENDAMIENTOS					284,400.00	0.00	284,400.00	0.00	6,000.00	6,000.00	278,400.00
1	5	1	5	03	Alquileres equipos pesados	0000	30	9998	102	100,000.00	0.00	100,000.00	0.00	0.00	0.00	100,000.00
1	5	1	5	04	Locales y casetas a buhoneros	0000	30	9998	102	100,000.00	0.00	100,000.00	0.00	6,000.00	6,000.00	94,000.00
1	5	1	5	09	Galleras	0000	30	9998	102	75,000.00	0.00	75,000.00	0.00	0.00	0.00	75,000.00
1	5	1	5	10	Nichos en cementerio	0000	30	9998	102	1,000.00	0.00	1,000.00	0.00	0.00	0.00	1,000.00
1	5	1	5	16	Matanza y expendio de carnes	0000	30	9998	102	8,400.00	0.00	8,400.00	0.00	0.00	0.00	8,400.00
3					Clasificador de Financiamiento					1,300,000.00	0.00	1,300,000.00	0.00	0.00	0.00	1,300,000.00
3	2				INCREMENTO DE PASIVOS					1,300,000.00	0.00	1,300,000.00	0.00	0.00	0.00	1,300,000.00
3	2	1			INCREMENTO DE PASIVOS CORRIENTES					1,300,000.00	0.00	1,300,000.00	0.00	0.00	0.00	1,300,000.00

MINISTERIO DE HACIENDA
DIRECCION GENERAL DE PRESUPUESTO
EJECUCION DE LOS INGRESOS Y FUENTES DE FINANCIAMIENTO
CORRESPONDIENTE AL MES DE ENERO DEL AÑO 2021

Código del Capítulo: **7089**

Denominación: **Ayuntamiento Municipal de Oviedo**

Clasificador de Ingresos						Presupuesto				Percibido						
Tipo	Concepto	Cuenta	Sub-Cuenta	Auxiliar	Concepto Definición	Entidad Obligatoria	Fuente Financiamiento	Fuente Especifica	Organismo Financiador	Original	Modificaciones	Vigente	Acumulado Anterior	Realizado en el Mes	Acumulado a la Fecha	Balance por Percibir
1	2	3	4	5	6	7	8	9	10	11	12	13 = 11 +/- 12	14	15		17 = 13 - 16
3	2	1	3		Obtención de préstamos de corto plazo					1,300,000.00	0.00	1,300,000.00	0.00	0.00	0.00	1,300,000.00
3	2	1	3	01	Obtención de préstamos internos de corto plazo	0000	50	2006	099	1,300,000.00	0.00	1,300,000.00	0.00	0.00	0.00	1,300,000.00
TOTAL RD\$										24,597,928.00	0.00	24,597,928.00	0.00	1,868,643.00	1,868,643.00	22,729,285.00


Preparado por


Revisado por




Aprobado por



CAMARA DE CUENTAS DE LA REPUBLICA


Ayuntamiento Municipal de Oviedo

RESUMEN DE EJECUCION DEL GASTO POR OBJETO Y PROGRAMA

Código: 7089

POR EL MES DE ENERO DEL AÑO 2021

Programa	Descripción	2.1 Remuneraciones y Contribuciones	2.2 Contratación de Servicios	2.3 Materiales y Suministros	2.4 Transferencias Corrientes	2.5 Transferencias de Capital	2.6 Bienes Muebles, Inmuebles e Intangibles	2.7 Obras	2.8 Adquisición de Activos Financieros con Fines de Política	2.9 Gastos Financieros	Aplicaciones Financieras	Total RD\$
01	Normas, Políticas y Administración Municipal	710,549.44	34,347.10	16,955.00	0.00	0.00	0.00	0.00	0.00	0.00	0.00	761,851.54
11	Obras Públicas Municipales	0.00	102,143.72	38,785.00	0.00	0.00	0.00	0.00	0.00	0.00	0.00	140,928.72
12	Gestión y Administración de Servicios Públicos	262,500.00	0.00	0.00	0.00	0.00	0.00	0.00	0.00	0.00	0.00	262,500.00
14	Gestión y Administración de Servicios Sociales	51,000.00	286.98	4,330.00	41,800.00	0.00	0.00	0.00	0.00	0.00	0.00	97,416.98
96	Deuda Pública Y Otras Operaciones Financieras	0.00	0.00	0.00	0.00	0.00	0.00	0.00	0.00	0.00	607,706.17	607,706.17
98	Adm. de Contribuciones Especiales (Transf. Priv.)	0.00	0.00	0.00	3,000.00	0.00	0.00	0.00	0.00	0.00	0.00	3,000.00
TOTALES RD\$		1,024,049.44	136,777.80	60,070.00	44,800.00	0.00	0.00	0.00	0.00	0.00	607,706.17	1,873,403.41


Preparado por


Revisado por




Aprobado por



MINISTERIO DE HACIENDA
DIRECCION GENERAL DE PRESUPUESTO
EJECUCIÓN DE LOS GASTOS Y APLICACIONES FINANCIERAS POR DESTINO DE FONDOS Y ESTRUCTURA PROGRAMATICA
CORRESPONDIENTE AL MES ENERO DEL 2021

Código del Capítulo: **7089**

Denominación: **Ayuntamiento Municipal de Oviedo**

Destino de Fondos	Estructura Programática					Institución Receptora	Clasificador del Gasto						Presupuesto			Ejecución del Gasto									
	Partidas no Asg. a Prog.	Programa	Proyecto	Actividad / Obra	SNIP		Tipo	Objeto	Cuenta	Subcuenta	Auxiliar	Denominación del Gasto	Función	Fuente Financiamiento	Fuente Especifica	Organismo Financiado	Original	Modificaciones	Vigenta	Acumulado Anterior	Compromiso	Devengado	Pagado	Devengado a la Fecha	Balance Disponible
1.1		01	00	0003		2	1	1			REMUNERACIONES					1,514,500.00	0.00	1,514,500.00	0.00	116,500.00	116,500.00	116,500.00	116,500.00	1,398,000.00	
1.1		01	00	0003	0	2	1	1	1	01	Sueldos fijos	1101	20	1955	100	1,398,000.00	0.00	1,398,000.00	0.00	116,500.00	116,500.00	116,500.00	116,500.00	1,281,500.00	
1.1		01	00	0003	0	2	1	1	4	01	Sueldo Anual No. 13	1101	20	1955	100	116,500.00	0.00	116,500.00	0.00	0.00	0.00	0.00	0.00	116,500.00	
1.1		01	00	0003		2	1	3			DIETAS Y GASTOS DE REPRESENTACION					560,000.00	0.00	560,000.00	0.00	40,000.00	40,000.00	40,000.00	40,000.00	520,000.00	
1.1		01	00	0003	0	2	1	3	1	01	Dietas en el país	1101	20	1955	100	280,000.00	0.00	280,000.00	0.00	20,000.00	20,000.00	20,000.00	20,000.00	260,000.00	
1.1		01	00	0003	0	2	1	3	2	01	Gastos de representación en el país	1101	20	1955	100	280,000.00	0.00	280,000.00	0.00	20,000.00	20,000.00	20,000.00	20,000.00	260,000.00	
1.1		01	00	0003		2	1	5			CONTRIBUCIONES A LA SEGURIDAD SOCIAL					186,527.00	0.00	186,527.00	0.00	15,712.94	15,712.94	15,712.94	15,712.94	170,814.06	
1.1		01	00	0003	0	2	1	5	1	01	Contribuciones al seguro de salud	1101	20	1955	100	85,931.00	0.00	85,931.00	0.00	7,160.90	7,160.90	7,160.90	7,160.90	78,770.10	
1.1		01	00	0003	0	2	1	5	2	01	Contribuciones al seguro de pensiones	1101	20	1955	100	86,052.00	0.00	86,052.00	0.00	7,171.00	7,171.00	7,171.00	7,171.00	78,881.00	
1.1		01	00	0003	0	2	1	5	3	01	Contribuciones al seguro de riesgo laboral	1101	20	1955	100	14,544.00	0.00	14,544.00	0.00	1,381.04	1,381.04	1,381.04	1,381.04	13,162.96	
1.1		01	00	0004							Servicios Administrativos y Financieros					1,173,552.00	0.00	1,173,552.00	0.00	97,319.21	97,319.21	97,319.21	97,319.21	1,076,232.79	
1.1		01	00	0004		2	1				REMUNERACIONES Y CONTRIBUCIONES					1,149,817.00	0.00	1,149,817.00	0.00	91,449.00	91,449.00	91,449.00	91,449.00	1,058,368.00	
1.1		01	00	0004		2	1	1			REMUNERACIONES					1,040,000.00	0.00	1,040,000.00	0.00	80,000.00	80,000.00	80,000.00	80,000.00	960,000.00	
1.1		01	00	0004	0	2	1	1	1	01	Sueldos fijos	1102	20	1955	100	960,000.00	0.00	960,000.00	0.00	80,000.00	80,000.00	80,000.00	80,000.00	880,000.00	
1.1		01	00	0004	0	2	1	1	4	01	Sueldo Anual No. 13	1102	20	1955	100	80,000.00	0.00	80,000.00	0.00	0.00	0.00	0.00	0.00	80,000.00	
1.1		01	00	0004		2	1	3			DIETAS Y GASTOS DE REPRESENTACION					24,864.00	0.00	24,864.00	0.00	4,400.00	4,400.00	4,400.00	4,400.00	20,464.00	
1.1		01	00	0004	0	2	1	3	1	01	Dietas en el país	1102	30	9996	102	24,864.00	0.00	24,864.00	0.00	4,400.00	4,400.00	4,400.00	4,400.00	20,464.00	
1.1		01	00	0004		2	1	5			CONTRIBUCIONES A LA SEGURIDAD SOCIAL					84,953.00	0.00	84,953.00	0.00	7,049.00	7,049.00	7,049.00	7,049.00	77,904.00	
1.1		01	00	0004	0	2	1	5	1	01	Contribuciones al seguro de salud	1102	20	1955	100	39,137.00	0.00	39,137.00	0.00	2,906.90	2,906.90	2,906.90	2,906.90	36,230.10	

MINISTERIO DE HACIENDA
DIRECCION GENERAL DE PRESUPUESTO
EJECUCIÓN DE LOS GASTOS Y APLICACIONES FINANCIERAS POR DESTINO DE FONDOS Y ESTRUCTURA PROGRAMATICA
CORRESPONDIENTE AL MES ENERO DEL 2021

Código del Capítulo: 7089

Denominación: Ayuntamiento Municipal de Oviedo

Destino de Fondos	Estructura Programática					Institución Receptora	SNIP	Clasificador del Gasto					Denominación del Gasto	Función	Fuente Financiamiento	Fuente Específica	Organismo Financiador	Presupuesto			Ejecución del Gasto												
	Pérdidas no Asig. a Prog.	Programa	Proyecto	Actividad / Obra	Cuenta			Subcuenta	Auxiliar	Tipo	Objeto	Cuenta						Subcuenta	Auxiliar	13	14	15	16	17	Original	Modificaciones	Vigente	Acumulado Anterior	Compromiso	Devengado	Pagado	Devengado a la Fecha	Balance Disponible
1.1	01	00	0004	0			2	1	5	2	01	Contribuciones al seguro de pensiones	1102	20	1955	100	39,192.00	0.00	39,192.00	0.00	2,911.00	2,911.00	2,911.00	2,911.00	36,281.00								
1.1	01	00	0004	0			2	1	5	3	01	Contribuciones al seguro de riesgo laboral	1102	20	1955	100	6,624.00	0.00	6,624.00	0.00	1,231.10	1,231.10	1,231.10	1,231.10	5,392.90								
1.1	01	00	0004				2	2				CONTRATACIÓN DE SERVICIOS					23,735.00	0.00	23,735.00	0.00	5,870.21	5,870.21	5,870.21	5,870.21	17,864.79								
1.1	01	00	0004				2	2	8			OTROS SERVICIOS NO INCLUIDOS EN CONCEPTOS ANTERIORES					23,735.00	0.00	23,735.00	0.00	5,870.21	5,870.21	5,870.21	5,870.21	17,864.79								
1.1	01	00	0004	0			2	2	8	2	01	Comisiones y gastos bancarios	1102	30	9998	102	12,000.00	0.00	12,000.00	0.00	870.21	870.21	870.21	870.21	11,129.79								
1.1	01	00	0004	0			2	2	8	7	06	Otros servicios técnicos profesionales	1102	30	9996	102	11,735.00	0.00	11,735.00	0.00	5,000.00	5,000.00	5,000.00	5,000.00	6,735.00								
1.2												Servicios Municipales					7,222,357.70	0.00	7,222,357.70	0.00	573,131.89	573,131.89	573,131.89	573,131.89	6,649,225.81								
1.2							2					CLASIFICADOR DEL GASTO					7,222,357.70	0.00	7,222,357.70	0.00	573,131.89	573,131.89	573,131.89	573,131.89	6,649,225.81								
1.2	01											Normas, Políticas y Administración Municipal					2,923,049.70	0.00	2,923,049.70	0.00	285,331.89	285,331.89	285,331.89	285,331.89	2,637,717.81								
1.2	01	00	0003									Administración Municipal					2,575,000.00	0.00	2,575,000.00	0.00	251,900.00	251,900.00	251,900.00	251,900.00	2,323,100.00								
1.2	01	00	0003				2	1				REMUNERACIONES Y CONTRIBUCIONES					2,535,000.00	0.00	2,535,000.00	0.00	251,900.00	251,900.00	251,900.00	251,900.00	2,283,100.00								
1.2	01	00	0003				2	1	1			REMUNERACIONES					2,535,000.00	0.00	2,535,000.00	0.00	251,900.00	251,900.00	251,900.00	251,900.00	2,283,100.00								
1.2	01	00	0003	0			2	1	1	1	01	Sueldos fijos	1101	20	1955	100	2,340,000.00	0.00	2,340,000.00	0.00	251,900.00	251,900.00	251,900.00	251,900.00	2,088,100.00								
1.2	01	00	0003	0			2	1	1	4	01	Sueldo Anual No. 13	1101	20	1955	100	195,000.00	0.00	195,000.00	0.00	0.00	0.00	0.00	0.00	195,000.00								
1.2	01	00	0003				2	2				CONTRATACIÓN DE SERVICIOS					40,000.00	0.00	40,000.00	0.00	0.00	0.00	0.00	0.00	40,000.00								
1.2	01	00	0003				2	2	8			OTROS SERVICIOS NO INCLUIDOS EN CONCEPTOS ANTERIORES					40,000.00	0.00	40,000.00	0.00	0.00	0.00	0.00	0.00	40,000.00								
1.2	01	00	0003	0			2	2	8	6	02	Festividades	1101	20	1955	100	40,000.00	0.00	40,000.00	0.00	0.00	0.00	0.00	0.00	40,000.00								

MINISTERIO DE HACIENDA
DIRECCION GENERAL DE PRESUPUESTO
EJECUCIÓN DE LOS GASTOS Y APLICACIONES FINANCIERAS POR DESTINO DE FONDOS Y ESTRUCTURA PROGRAMATICA
CORRESPONDIENTE AL MES ENERO DEL 2021

Código del Capítulo: **7089**

Denominación: **Ayuntamiento Municipal de Oviedo**

Destino de Fondos	Estructura Programática					Institución Receptora	Clasificador del Gasto						Presupuesto			Ejecución del Gasto									
	Partidas no Asg. a Prog.	Programa	Proyecto	Actividad / Obra	SNIP		Tipo	Objeto	Cuenta	Subcuenta	Auxiliar	Denominación del Gasto	Función	Fuente Financiamiento	Fuente Especifica	Organismo Financiador	Original	Modificaciones	Vigente	Acumulado Anterior	Compromiso	Devengado	Pagado	Devengado a la Fecha	Balance Disponible
1.2		01	00	0004							Servicios Administrativos y Financieros					348,049.70	0.00	348,049.70	0.00	33,431.89	33,431.89	33,431.89	33,431.89	314,617.81	
1.2		01	00	0004		2	2				CONTRATACIÓN DE SERVICIOS					253,049.70	0.00	253,049.70	0.00	16,476.89	16,476.89	16,476.89	16,476.89	236,572.81	
1.2		01	00	0004		2	2	1			SERVICIOS BASICOS					222,000.00	0.00	222,000.00	0.00	15,444.00	15,444.00	15,444.00	15,444.00	206,556.00	
1.2		01	00	0004	0	2	2	1	5	01	Servicio de internet y televisión por cable	1102	20	1955	100	216,000.00	0.00	216,000.00	0.00	15,444.00	15,444.00	15,444.00	15,444.00	200,556.00	
1.2		01	00	0004	0	2	2	1	7	01	Agua	1102	20	1955	100	6,000.00	0.00	6,000.00	0.00	0.00	0.00	0.00	0.00	6,000.00	
1.2		01	00	0004		2	2	2			PUBLICIDAD, IMPRESIÓN Y ENCUADERNACION					6,000.00	0.00	6,000.00	0.00	0.00	0.00	0.00	0.00	6,000.00	
1.2		01	00	0004	0	2	2	2	2	01	Impresión, encuadernación y rotulación	1102	30	9996	102	6,000.00	0.00	6,000.00	0.00	0.00	0.00	0.00	0.00	6,000.00	
1.2		01	00	0004		2	2	4			TRANSPORTE Y ALMACENAJE					10,000.00	0.00	10,000.00	0.00	0.00	0.00	0.00	0.00	10,000.00	
1.2		01	00	0004	0	2	2	4	1	01	Pasajes y gastos de transporte	1102	20	1955	100	10,000.00	0.00	10,000.00	0.00	0.00	0.00	0.00	0.00	10,000.00	
1.2		01	00	0004		2	2	8			OTROS SERVICIOS NO INCLUIDOS EN CONCEPTOS ANTERIORES					15,049.70	0.00	15,049.70	0.00	1,032.89	1,032.89	1,032.89	1,032.89	14,016.81	
1.2		01	00	0004	0	2	2	8	2	01	Comisiones y gastos bancarios	1102	20	1955	100	15,049.70	0.00	15,049.70	0.00	1,032.89	1,032.89	1,032.89	1,032.89	14,016.81	
1.2		01	00	0004		2	3				MATERIALES Y SUMINISTROS					95,000.00	0.00	95,000.00	0.00	16,955.00	16,955.00	16,955.00	16,955.00	78,045.00	
1.2		01	00	0004		2	3	1			ALIMENTOS Y PRODUCTOS AGROFORESTALES					75,000.00	0.00	75,000.00	0.00	16,955.00	16,955.00	16,955.00	16,955.00	58,045.00	
1.2		01	00	0004	0	2	3	1	1	01	Alimentos y bebidas para personas	1102	20	1955	100	75,000.00	0.00	75,000.00	0.00	16,955.00	16,955.00	16,955.00	16,955.00	58,045.00	
1.2		01	00	0004		2	3	3			PRODUCTOS DE PAPEL, CARTON E IMPRESOS					20,000.00	0.00	20,000.00	0.00	0.00	0.00	0.00	0.00	20,000.00	
1.2		01	00	0004	0	2	3	3	1	01	Papel de escritorio	1102	20	1955	100	20,000.00	0.00	20,000.00	0.00	0.00	0.00	0.00	0.00	20,000.00	

MINISTERIO DE HACIENDA
DIRECCION GENERAL DE PRESUPUESTO
EJECUCIÓN DE LOS GASTOS Y APLICACIONES FINANCIERAS POR DESTINO DE FONDOS Y ESTRUCTURA PROGRAMATICA
CORRESPONDIENTE AL MES ENERO DEL 2021

Código del Capítulo: 7089

Denominación: Ayuntamiento Municipal de Oviedo

Destino de Fondos	Estructura Programática					Institución Receptora	Clasificador del Gasto						Presupuesto			Ejecución del Gasto									
	Perdidas no Asig. a Prog.	Programa	Proyecto	Actividad / Ojra	SNIP		Tipo	Objeto	Cuenta	Subcuenta	Auxiliar	Denominación del Gasto	Función	Fuente Financiamiento	Fuente Específica	Organismo Financiador	Original	Modificaciones	Vigente	Acumulado Anterior	Compromiso	Devengado	Pagado	Devengado a la Fecha	Balance Disponible
1.2		12									Gestión y Administración de Servicios Públicos					3,492,195.00	0.00	3,492,195.00	0.00	262,500.00	262,500.00	262,500.00	262,500.00	3,229,695.00	
1.2		12	00	0003							Manejo de Residuos Sólidos					3,394,695.00	0.00	3,394,695.00	0.00	257,500.00	257,500.00	257,500.00	257,500.00	3,137,195.00	
1.2		12	00	0003		2	1				REMUNERACIONES Y CONTRIBUCIONES					3,354,000.00	0.00	3,354,000.00	0.00	257,500.00	257,500.00	257,500.00	257,500.00	3,096,500.00	
1.2		12	00	0003		2	1	1			REMUNERACIONES					3,354,000.00	0.00	3,354,000.00	0.00	257,500.00	257,500.00	257,500.00	257,500.00	3,096,500.00	
1.2		12	00	0003	0	2	1	1	1	01	Sueldos fijos	3202	20	1955	100	3,096,000.00	0.00	3,096,000.00	0.00	257,500.00	257,500.00	257,500.00	257,500.00	2,838,500.00	
1.2		12	00	0003	0	2	1	1	4	01	Sueldo Anual No. 13	3202	20	1955	100	258,000.00	0.00	258,000.00	0.00	0.00	0.00	0.00	0.00	258,000.00	
1.2		12	00	0003		2	2				CONTRATACIÓN DE SERVICIOS					25,000.00	0.00	25,000.00	0.00	0.00	0.00	0.00	0.00	25,000.00	
1.2		12	00	0003		2	2	8			OTROS SERVICIOS NO INCLUIDOS EN CONCEPTOS ANTERIORES					25,000.00	0.00	25,000.00	0.00	0.00	0.00	0.00	0.00	25,000.00	
1.2		12	00	0003	0	2	2	8	5	01	Fumigación	3202	20	1955	100	25,000.00	0.00	25,000.00	0.00	0.00	0.00	0.00	0.00	25,000.00	
1.2		12	00	0003		2	3				MATERIALES Y SUMINISTROS					15,695.00	0.00	15,695.00	0.00	0.00	0.00	0.00	0.00	15,695.00	
1.2		12	00	0003		2	3	9			PRODUCTOS Y UTILES VARIOS					15,695.00	0.00	15,695.00	0.00	0.00	0.00	0.00	0.00	15,695.00	
1.2		12	00	0003	0	2	3	9	1	01	Material para limpieza	3202	20	1955	100	15,695.00	0.00	15,695.00	0.00	0.00	0.00	0.00	0.00	15,695.00	
1.2		12	00	0004							Supervisión y Administración de Cementerios					97,500.00	0.00	97,500.00	0.00	5,000.00	5,000.00	5,000.00	5,000.00	92,500.00	
1.2		12	00	0004		2	1				REMUNERACIONES Y CONTRIBUCIONES					97,500.00	0.00	97,500.00	0.00	5,000.00	5,000.00	5,000.00	5,000.00	92,500.00	
1.2		12	00	0004		2	1	1			REMUNERACIONES					97,500.00	0.00	97,500.00	0.00	5,000.00	5,000.00	5,000.00	5,000.00	92,500.00	
1.2		12	00	0004	0	2	1	1	1	01	Sueldos fijos	3101	20	1955	100	90,000.00	0.00	90,000.00	0.00	5,000.00	5,000.00	5,000.00	5,000.00	85,000.00	
1.2		12	00	0004	0	2	1	1	4	01	Sueldo Anual No. 13	3101	20	1955	100	7,500.00	0.00	7,500.00	0.00	0.00	0.00	0.00	0.00	7,500.00	

MINISTERIO DE HACIENDA
DIRECCION GENERAL DE PRESUPUESTO
EJECUCIÓN DE LOS GASTOS Y APLICACIONES FINANCIERAS POR DESTINO DE FONDOS Y ESTRUCTURA PROGRAMATICA
CORRESPONDIENTE AL MES ENERO DEL 2021

Código del Capítulo: 7089

Denominación: Ayuntamiento Municipal de Oviedo

Destino de Fondos	Estructura Programática					Institución Receptora	SNIP	Clasificador del Gasto					Denominación del Gasto	Función	Fuente Financiamiento	Fuente Especifica	Organismo Financiador	Presupuesto			Ejecución del Gasto					
	Partidas no Asig. a Prog.	Programa	Proyecto	Actividad / Obra	13			Tipo	Objeto	Cuenta	Subcuenta	Auxiliar						18	19	20 = 18 +/- 19	Acumulado Anterior	Compromiso	Devengado	Pagado	Devengado a la Fecha	Balance Disponible
1.2		14																771,113.00	0.00	771,113.00	0.00	22,300.00	22,300.00	22,300.00	22,300.00	748,813.00
			14	00	0001													771,113.00	0.00	771,113.00	0.00	22,300.00	22,300.00	22,300.00	22,300.00	748,813.00
			14	00	0001		2	4										771,113.00	0.00	771,113.00	0.00	22,300.00	22,300.00	22,300.00	22,300.00	748,813.00
			14	00	0001		2	4	1									771,113.00	0.00	771,113.00	0.00	22,300.00	22,300.00	22,300.00	22,300.00	748,813.00
			14	00	0001	0	2	4	1	2	01		4510	20	1955	100		771,113.00	0.00	771,113.00	0.00	22,300.00	22,300.00	22,300.00	22,300.00	748,813.00
			98															36,000.00	0.00	36,000.00	0.00	3,000.00	3,000.00	3,000.00	3,000.00	33,000.00
			98				2	4										36,000.00	0.00	36,000.00	0.00	3,000.00	3,000.00	3,000.00	3,000.00	33,000.00
			98				2	4	1									36,000.00	0.00	36,000.00	0.00	3,000.00	3,000.00	3,000.00	3,000.00	33,000.00
			98			0	2	4	1	6	05			0	20	1955	100	36,000.00	0.00	36,000.00	0.00	3,000.00	3,000.00	3,000.00	3,000.00	33,000.00
			1.3															931,917.10	0.00	931,917.10	0.00	75,116.98	75,116.98	75,116.98	75,116.98	856,800.12
			1.3				2											931,917.10	0.00	931,917.10	0.00	75,116.98	75,116.98	75,116.98	75,116.98	856,800.12
			1.3		14													931,917.10	0.00	931,917.10	0.00	75,116.98	75,116.98	75,116.98	75,116.98	856,800.12
			1.3		14	00	0001											231,000.00	0.00	231,000.00	0.00	19,500.00	19,500.00	19,500.00	19,500.00	211,500.00

MINISTERIO DE HACIENDA
DIRECCION GENERAL DE PRESUPUESTO
EJECUCIÓN DE LOS GASTOS Y APLICACIONES FINANCIERAS POR DESTINO DE FONDOS Y ESTRUCTURA PROGRAMÁTICA
CORRESPONDIENTE AL MES ENERO DEL 2021

Código del Capítulo: 7089

Denominación: Ayuntamiento Municipal de Oviedo

Destino de Fondos	Estructura Programática					Institución Receptora	Clasificador del Gasto					Denominación del Gasto	Función	Fuente Financiamiento	Fuente Específica	Organismo Financiador	Presupuesto			Ejecución del Gasto					
	Perfiles no Asig. a Prog.	Programa	Proyecto	Actividad / Obra	SNIP		Tipo	Objeto	Cuenta	Subcuenta	Auxiliar						Original	Modificaciones	Vigente	Acumulado Anterior	Compromiso	Devengado	Pagado	Devengado a la Fecha	Balance Disponible
1.3	14	00	0001			2	4				TRANSFERENCIAS CORRIENTES					231,000.00	0.00	231,000.00	0.00	19,500.00	19,500.00	19,500.00	19,500.00	211,500.00	
1.3	14	00	0001			2	4	1			TRANSFERENCIAS CORRIENTES AL SECTOR PRIVADO					231,000.00	0.00	231,000.00	0.00	19,500.00	19,500.00	19,500.00	19,500.00	211,500.00	
1.3	14	00	0001	0		2	4	1	2	02	Ayudas y donaciones ocasionales a hogares y personas	4510	20	1955	100	231,000.00	0.00	231,000.00	0.00	19,500.00	19,500.00	19,500.00	19,500.00	211,500.00	
1.3	14	00	0002								Educación y Formación Integral					700,917.10	0.00	700,917.10	0.00	55,616.98	55,616.98	55,616.98	55,616.98	645,300.12	
1.3	14	00	0002			2	1				REMUNERACIONES Y CONTRIBUCIONES					663,000.00	0.00	663,000.00	0.00	51,000.00	51,000.00	51,000.00	51,000.00	612,000.00	
1.3	14	00	0002			2	1	1			REMUNERACIONES					663,000.00	0.00	663,000.00	0.00	51,000.00	51,000.00	51,000.00	51,000.00	612,000.00	
1.3	14	00	0002	0		2	1	1	1	01	Sueldos fijos	4409	20	1955	100	612,000.00	0.00	612,000.00	0.00	51,000.00	51,000.00	51,000.00	51,000.00	561,000.00	
1.3	14	00	0002	0		2	1	1	4	01	Sueldo Anual No. 13	4409	20	1955	100	51,000.00	0.00	51,000.00	0.00	0.00	0.00	0.00	0.00	51,000.00	
1.3	14	00	0002			2	2				CONTRATACIÓN DE SERVICIOS					3,359.10	0.00	3,359.10	0.00	286.98	286.98	286.98	286.98	3,072.12	
1.3	14	00	0002			2	2	8			OTROS SERVICIOS NO INCLUIDOS EN CONCEPTOS ANTERIORES					3,359.10	0.00	3,359.10	0.00	286.98	286.98	286.98	286.98	3,072.12	
1.3	14	00	0002	0		2	2	8	2	01	Comisiones y gastos bancarios	4409	20	1955	100	3,359.10	0.00	3,359.10	0.00	286.98	286.98	286.98	286.98	3,072.12	
1.3	14	00	0002			2	3				MATERIALES Y SUMINISTROS					34,558.00	0.00	34,558.00	0.00	4,330.00	4,330.00	4,330.00	4,330.00	30,228.00	
1.3	14	00	0002			2	3	1			ALIMENTOS Y PRODUCTOS AGROFORESTALES					34,558.00	0.00	34,558.00	0.00	4,330.00	4,330.00	4,330.00	4,330.00	30,228.00	
1.3	14	00	0002	0		2	3	1	1	01	Alimentos y bebidas para personas	4409	20	1955	100	34,558.00	0.00	34,558.00	0.00	4,330.00	4,330.00	4,330.00	4,330.00	30,228.00	
2											GASTOS DE CAPITAL E INVERSION					9,139,296.20	0.00	9,139,296.20	0.00	152,928.72	152,928.72	152,928.72	152,928.72	8,986,367.48	

MINISTERIO DE HACIENDA
DIRECCION GENERAL DE PRESUPUESTO
EJECUCIÓN DE LOS GASTOS Y APLICACIONES FINANCIERAS POR DESTINO DE FONDOS Y ESTRUCTURA PROGRAMATICA
CORRESPONDIENTE AL MES ENERO DEL 2021

Código del Capítulo: 7089

Denominación: Ayuntamiento Municipal de Oviedo

Destino de Fondos	Estructura Programática					Institución Receptora	Clasificador del Gasto						Presupuesto			Ejecución del Gasto									
	Partidas no Asig. a Prog.	Programa	Proyecto	Actividad / Obra	SMP		Tipo	Objeto	Cuenta	Subcuenta	Auxiliar	Denominación del Gasto	Función	Fuente Financiamiento	Fuente Específica	Organismo Financiador	Original	Modificaciones	Vigente	Acumulado Anterior	Compromiso	Devengado	Pagado	Devengado a la Fecha	Balance Disponible
2.1											Bienes Muebles, Inmuebles no clasificado en categoría proyecto					3,094,296.20	0.00	3,094,296.20	0.00	152,928.72	152,928.72	152,928.72	152,928.72	2,941,367.48	
2.1						2					CLASIFICADOR DEL GASTO					3,094,296.20	0.00	3,094,296.20	0.00	152,928.72	152,928.72	152,928.72	152,928.72	2,941,367.48	
2.1		01									Normas, Políticas y Administración Municipal					416,400.00	0.00	416,400.00	0.00	12,000.00	12,000.00	12,000.00	12,000.00	404,400.00	
2.1		01	00	0003							Administración Municipal					150,000.00	0.00	150,000.00	0.00	0.00	0.00	0.00	0.00	150,000.00	
2.1		01	00	0003		2	2				CONTRATACIÓN DE SERVICIOS					150,000.00	0.00	150,000.00	0.00	0.00	0.00	0.00	0.00	150,000.00	
2.1		01	00	0003		2	2	5			ALQUILERES Y RENTAS					150,000.00	0.00	150,000.00	0.00	0.00	0.00	0.00	0.00	150,000.00	
2.1		01	00	0003	0	2	2	5	4	01	Alquileres de equipos de transporte, tracción y elevación	1101	30	9998	102	150,000.00	0.00	150,000.00	0.00	0.00	0.00	0.00	0.00	150,000.00	
2.1		01	00	0004							Servicios Administrativos y Financieros					266,400.00	0.00	266,400.00	0.00	12,000.00	12,000.00	12,000.00	12,000.00	254,400.00	
2.1		01	00	0004		2	2				CONTRATACIÓN DE SERVICIOS					144,000.00	0.00	144,000.00	0.00	12,000.00	12,000.00	12,000.00	12,000.00	132,000.00	
2.1		01	00	0004		2	2	5			ALQUILERES Y RENTAS					144,000.00	0.00	144,000.00	0.00	12,000.00	12,000.00	12,000.00	12,000.00	132,000.00	
2.1		01	00	0004	0	2	2	5	9	01	Licencias Informaticas	1102	20	1955	100	144,000.00	0.00	144,000.00	0.00	12,000.00	12,000.00	12,000.00	12,000.00	132,000.00	
2.1		01	00	0004		2	6				BIENES MUEBLES, INMUEBLES E INTANGIBLES					122,400.00	0.00	122,400.00	0.00	0.00	0.00	0.00	0.00	122,400.00	
2.1		01	00	0004		2	6	1			MOBILIARIO Y EQUIPO					122,400.00	0.00	122,400.00	0.00	0.00	0.00	0.00	0.00	122,400.00	
2.1		01	00	0004	0	2	6	1	1	01	Muebles, equipos de oficina y estantería	1102	30	9998	102	122,400.00	0.00	122,400.00	0.00	0.00	0.00	0.00	0.00	122,400.00	
2.1		11									Obras Públicas Municipales					2,677,896.20	0.00	2,677,896.20	0.00	140,928.72	140,928.72	140,928.72	140,928.72	2,536,967.48	

MINISTERIO DE HACIENDA
DIRECCION GENERAL DE PRESUPUESTO
EJECUCIÓN DE LOS GASTOS Y APLICACIONES FINANCIERAS POR DESTINO DE FONDOS Y ESTRUCTURA PROGRAMATICA
CORRESPONDIENTE AL MES ENERO DEL 2021

Código del Capítulo: **7089**

Denominación: **Ayuntamiento Municipal de Oviedo**

Destino de Fondos	Estructura Programática					Institución Receptora	Clasificador del Gasto					Función	Fuente Financiamiento	Fuente Especifica	Organismo Financiador	Presupuesto			Ejecución del Gasto						
	Partidas no Asg. a Prog.	Programa	Proyecto	Actividad / Obra	SNIP		Tipo	Objeto	Cuenta	Subcuenta	Auxiliar					Denominación del Gasto	Original	Modificaciones	Vigente	Acumulado Anterior	Compromiso	Devengado	Pagado	Devengado a la Fecha	Balance Disponible
2.1		11	00	0001							Coordinación, Ejecución y Fiscalización de Obras	2,677,896.20	0.00	2,677,896.20	0.00	140,928.72	140,928.72	140,928.72	140,928.72	2,536,967.48					
2.1		11	00	0001		2	2				CONTRATACIÓN DE SERVICIOS	1,310,105.00	0.00	1,310,105.00	0.00	102,143.72	102,143.72	102,143.72	102,143.72	1,207,961.28					
2.1		11	00	0001		2	2	5			ALQUILERES Y RENTAS	88,757.00	0.00	88,757.00	0.00	0.00	0.00	0.00	0.00	88,757.00					
2.1		11	00	0001	0	2	2	5	4	01	Alquileres de equipos de transporte, tracción y elevación	88,757.00	0.00	88,757.00	0.00	0.00	0.00	0.00	0.00	88,757.00					
2.1		11	00	0001		2	2	7			SERVICIOS DE CONSERVACION, REPARACIONES MENORES E INSTALACIONES TEMPORALES	906,348.00	0.00	906,348.00	0.00	100,830.00	100,830.00	100,830.00	100,830.00	805,518.00					
2.1		11	00	0001		2	2	7	1		Contratación de mantenimiento y reparaciones menores	831,348.00	0.00	831,348.00	0.00	100,830.00	100,830.00	100,830.00	100,830.00	730,518.00					
2.1		11	00	0001	0	2	2	7	1	01	Mantenimiento y reparaciones menores en edificaciones	250,000.00	0.00	250,000.00	0.00	29,750.00	29,750.00	29,750.00	29,750.00	220,250.00					
2.1		11	00	0001	0	2	2	7	1	02	Mantenimiento y reparaciones especiales	71,348.00	0.00	71,348.00	0.00	24,000.00	24,000.00	24,000.00	24,000.00	47,348.00					
2.1		11	00	0001	0	2	2	7	1	03	Limpieza y desmalezamiento de tierras y terrenos	210,000.00	0.00	210,000.00	0.00	0.00	0.00	0.00	0.00	210,000.00					
2.1		11	00	0001	0	2	2	7	1	04	Mantenimiento y reparación de obras de ingeniería civil o infraestructura	75,000.00	0.00	75,000.00	0.00	0.00	0.00	0.00	0.00	75,000.00					
2.1		11	00	0001	0	2	2	7	1	05	Mantenimiento y reparación en Obras en bienes de dominio público	150,000.00	0.00	150,000.00	0.00	33,580.00	33,580.00	33,580.00	33,580.00	116,420.00					
2.1		11	00	0001	0	2	2	7	1	07	Mantenimiento, reparación y Servicios de pintura, derivados con fines de higiene y embellecimiento	75,000.00	0.00	75,000.00	0.00	13,500.00	13,500.00	13,500.00	13,500.00	61,500.00					

MINISTERIO DE HACIENDA
DIRECCION GENERAL DE PRESUPUESTO
EJECUCIÓN DE LOS GASTOS Y APLICACIONES FINANCIERAS POR DESTINO DE FONDOS Y ESTRUCTURA PROGRAMATICA
CORRESPONDIENTE AL MES ENERO DEL 2021

Código del Capítulo: 7089

Denominación: Ayuntamiento Municipal de Oviedo

Destino de Fondos	Estructura Programática					Institución Receptora	Clasificador del Gasto						Presupuesto			Ejecución del Gasto									
	Partidas no Asig. a Prog.	Programa	Proyecto	Actividad / Obra	SNIP		Tipo	Objeto	Cuenta	Subcuenta	Auxiliar	Denominación del Gasto	Función	Fuente Financiamiento	Fuente Especifica	Organismo Financiador	Original	Modificaciones	Vigente	Acumulado Anterior	Compromiso	Devengado	Pagado	Devengado a la Fecha	Balance Disponible
1	2	3	4	5	6	7	8	9	10	11	12	13	14	15	16	17	18	19	20 = 18 +/- 19	21	22	23	24	25 = 21 + 23	26 = 20 - 25
2.1		11	00	0001	0		2	2	7	2	06	Mantenimiento y reparación de equipos de transporte, tracción y elevación	2503	20	1955	100	75,000.00	0.00	75,000.00	0.00	0.00	0.00	0.00	0.00	75,000.00
2.1		11	00	0001			2	2	8			OTROS SERVICIOS NO INCLUIDOS EN CONCEPTOS ANTERIORES					315,000.00	0.00	315,000.00	0.00	1,313.72	1,313.72	1,313.72	1,313.72	313,686.28
2.1		11	00	0001	0		2	2	8	2	01	Comisiones y gastos bancarios	2503	20	1955	100	15,000.00	0.00	15,000.00	0.00	1,313.72	1,313.72	1,313.72	1,313.72	13,686.28
2.1		11	00	0001	0		2	2	8	7	06	Otros servicios técnicos profesionales	2503	20	1955	100	300,000.00	0.00	300,000.00	0.00	0.00	0.00	0.00	0.00	300,000.00
2.1		11	00	0001			2	3				MATERIALES Y SUMINISTROS					967,791.20	0.00	967,791.20	0.00	38,785.00	38,785.00	38,785.00	38,785.00	929,066.20
2.1		11	00	0001			2	3	5			PRODUCTOS DE CUERO, CAUCHO Y PLÁSTICO					142,791.20	0.00	142,791.20	0.00	27,435.00	27,435.00	27,435.00	27,435.00	115,356.20
2.1		11	00	0001	0		2	3	5	3	01	Llantas y neumáticos	2503	20	1955	100	142,791.20	0.00	142,791.20	0.00	27,435.00	27,435.00	27,435.00	27,435.00	115,356.20
2.1		11	00	0001			2	3	7			COMBUSTIBLES, LUBRICANTES, PRODUCTOS QUIMICOS Y CONEXOS					750,000.00	0.00	750,000.00	0.00	3,000.00	3,000.00	3,000.00	3,000.00	747,000.00
2.1		11	00	0001	0		2	3	7	1	02	Gasol	2503	20	1955	100	750,000.00	0.00	750,000.00	0.00	3,000.00	3,000.00	3,000.00	3,000.00	747,000.00
2.1		11	00	0001			2	3	9			PRODUCTOS Y UTILES VARIOS					75,000.00	0.00	75,000.00	0.00	8,350.00	8,350.00	8,350.00	8,350.00	66,650.00
2.1		11	00	0001	0		2	3	9	6	01	Productos eléctricos y afines	2503	20	1955	100	75,000.00	0.00	75,000.00	0.00	8,350.00	8,350.00	8,350.00	8,350.00	66,650.00
2.1		11	00	0001			2	6				BIENES MUEBLES, INMUEBLES E INTANGIBLES					400,000.00	0.00	400,000.00	0.00	0.00	0.00	0.00	0.00	400,000.00
2.1		11	00	0001			2	6	4			VEHICULOS Y EQUIPO DE TRANSPORTE, TRACCIÓN Y ELEVACIÓN					400,000.00	0.00	400,000.00	0.00	0.00	0.00	0.00	0.00	400,000.00
2.1		11	00	0001	0		2	6	4	1	01	Automóviles y camiones	2503	20	1955	100	400,000.00	0.00	400,000.00	0.00	0.00	0.00	0.00	0.00	400,000.00
2.2												Obras de Infraestructura					6,045,000.00	0.00	6,045,000.00	0.00	0.00	0.00	0.00	0.00	6,045,000.00

**MINISTERIO DE HACIENDA
DIRECCION GENERAL DE PRESUPUESTO
EJECUCIÓN DE LOS GASTOS Y APLICACIONES FINANCIERAS POR DESTINO DE FONDOS Y ESTRUCTURA PROGRAMATICA
CORRESPONDIENTE AL MES ENERO DEL 2021**

Código del Capítulo: **7089**

Denominación: **Ayuntamiento Municipal de Oviedo**

Destino de Fondos	Estructura Programática					Institución Receptora	Clasificador del Gasto					Función	Fuente Financiamiento	Fuente Específica	Organismo Financiador	Presupuesto			Ejecución del Gasto						
	Partidas no Asig. a Prog.	Programa	Proyecto	Actividad / Obra	SNIP		Tipo	Objeto	Cuenta	Subcuenta	Auxiliar					Denominación del Gasto	Original	Modificaciones	Vigente	Acumulado Anterior	Compromiso	Devengado	Pagado	Devengado a la Fecha	Balance Disponible
2.2							2				CLASIFICADOR DEL GASTO	6,045,000.00	0.00	6,045,000.00	0.00	0.00	0.00	0.00	0.00	6,045,000.00					
2.2		11									Obras Públicas Municipales	6,045,000.00	0.00	6,045,000.00	0.00	0.00	0.00	0.00	0.00	6,045,000.00					
2.2		11	01								Construcción de Vías de Comunicación y Anexos	1,300,000.00	0.00	1,300,000.00	0.00	0.00	0.00	0.00	0.00	1,300,000.00					
2.2		11	01	0051							Construcion de entrada al pueblo	1,300,000.00	0.00	1,300,000.00	0.00	0.00	0.00	0.00	0.00	1,300,000.00					
2.2		11	01	0051			2	7			OBRAS	1,300,000.00	0.00	1,300,000.00	0.00	0.00	0.00	0.00	0.00	1,300,000.00					
2.2		11	01	0051			2	7	2		INFRAESTRUCTURA	1,300,000.00	0.00	1,300,000.00	0.00	0.00	0.00	0.00	0.00	1,300,000.00					
2.2		11	01	0051	0		2	7	2	4	01	Infraestructura terrestre y obras anexas	1,300,000.00	0.00	1,300,000.00	0.00	0.00	0.00	0.00	0.00	1,300,000.00				
2.2		11	02								Reparación y Acondicionamiento de Vías de Comunicación	1,000,000.00	0.00	1,000,000.00	0.00	0.00	0.00	0.00	0.00	1,000,000.00					
2.2		11	02	0051							REPARACION DE ACERAS Y CONETES EN EL MUNICIPIO DE OVIEDO	1,000,000.00	0.00	1,000,000.00	0.00	0.00	0.00	0.00	0.00	1,000,000.00					
2.2		11	02	0051			2	7			OBRAS	1,000,000.00	0.00	1,000,000.00	0.00	0.00	0.00	0.00	0.00	1,000,000.00					
2.2		11	02	0051			2	7	2		INFRAESTRUCTURA	1,000,000.00	0.00	1,000,000.00	0.00	0.00	0.00	0.00	0.00	1,000,000.00					
2.2		11	02	0051	0		2	7	2	4	01	Infraestructura terrestre y obras anexas	1,000,000.00	0.00	1,000,000.00	0.00	0.00	0.00	0.00	0.00	1,000,000.00				
2.2		11	05								CONSTRUCCION PARQUE TEMATICO Y REPARACION PARQUE CENTRAL	1,500,000.00	0.00	1,500,000.00	0.00	0.00	0.00	0.00	0.00	1,500,000.00					
2.2		11	05	0051							PARQUE TEMATICO Y REPARACION DEL PARQUE CENTRAL	1,500,000.00	0.00	1,500,000.00	0.00	0.00	0.00	0.00	0.00	1,500,000.00					
2.2		11	05	0051			2	7			OBRAS	1,500,000.00	0.00	1,500,000.00	0.00	0.00	0.00	0.00	0.00	1,500,000.00					

MINISTERIO DE HACIENDA
DIRECCION GENERAL DE PRESUPUESTO
EJECUCIÓN DE LOS GASTOS Y APLICACIONES FINANCIERAS POR DESTINO DE FONDOS Y ESTRUCTURA PROGRAMATICA
CORRESPONDIENTE AL MES ENERO DEL 2021

Código del Capítulo: **7089**

Denominación: **Ayuntamiento Municipal de Oviedo**

Destino de Fondos	Estructura Programática					Institución Receptora	Clasificador del Gasto					Función	Fuente Financiamiento	Fuente Específica	Organismo Financiador	Presupuesto			Ejecución del Gasto						
	Partidas no Asig. a Prog.	Programa	Proyecto	Actividad / Obra	SNIP		Tipo	Objeto	Cuenta	Subcuenta	Auxiliar					Denominación del Gasto	Original	Modificaciones	Vigente	Acumulado Anterior	Compromiso	Devengado	Pagado	Devengado a la Fecha	Balance Disponible
2.2	11	05	0051			2	7	2			INFRAESTRUCTURA	1,500,000.00	0.00	1,500,000.00	0.00	0.00	0.00	0.00	0.00	1,500,000.00					
2.2	11	05	0051	0		2	7	2	7	01	Obras urbanísticas	1,500,000.00	0.00	1,500,000.00	0.00	0.00	0.00	0.00	0.00	1,500,000.00					
2.2	11	11									Construcción Instalación de Infraestructuras Urbanísticas y Ornamentales	350,000.00	0.00	350,000.00	0.00	0.00	0.00	0.00	0.00	350,000.00					
2.2	11	11	0051								CONSTRUCCION VERJA EN LOS APARTAMENTOS	350,000.00	0.00	350,000.00	0.00	0.00	0.00	0.00	0.00	350,000.00					
2.2	11	11	0051			2	7				OBRAS	350,000.00	0.00	350,000.00	0.00	0.00	0.00	0.00	0.00	350,000.00					
2.2	11	11	0051			2	7	2			INFRAESTRUCTURA	350,000.00	0.00	350,000.00	0.00	0.00	0.00	0.00	0.00	350,000.00					
2.2	11	11	0051	0		2	7	2	4	01	Infraestructura terrestre y obras anexas	350,000.00	0.00	350,000.00	0.00	0.00	0.00	0.00	0.00	350,000.00					
2.2	11	13									AREA INFANTIL	150,000.00	0.00	150,000.00	0.00	0.00	0.00	0.00	0.00	150,000.00					
2.2	11	13	0051								AREA INFANTIL	150,000.00	0.00	150,000.00	0.00	0.00	0.00	0.00	0.00	150,000.00					
2.2	11	13	0051			2	7				OBRAS	150,000.00	0.00	150,000.00	0.00	0.00	0.00	0.00	0.00	150,000.00					
2.2	11	13	0051			2	7	1			OBRAS EN EDIFICACIONES	150,000.00	0.00	150,000.00	0.00	0.00	0.00	0.00	0.00	150,000.00					
2.2	11	13	0051	0		2	7	1	2	01	Obras para edificación no residencial	150,000.00	0.00	150,000.00	0.00	0.00	0.00	0.00	0.00	150,000.00					
2.2	11	14									Reparación Edificaciones Municipales BIBLIOTECA Y DESPACHO DEL ALCALDE	200,000.00	0.00	200,000.00	0.00	0.00	0.00	0.00	0.00	200,000.00					
2.2	11	14	0051								Reparacion de Bibliote y despacho de alcalde	200,000.00	0.00	200,000.00	0.00	0.00	0.00	0.00	0.00	200,000.00					
2.2	11	14	0051			2	7				OBRAS	200,000.00	0.00	200,000.00	0.00	0.00	0.00	0.00	0.00	200,000.00					
2.2	11	14	0051			2	7	1			OBRAS EN EDIFICACIONES	200,000.00	0.00	200,000.00	0.00	0.00	0.00	0.00	0.00	200,000.00					
2.2	11	14	0051	0		2	7	1	2	01	Obras para edificación no residencial	200,000.00	0.00	200,000.00	0.00	0.00	0.00	0.00	0.00	200,000.00					

MINISTERIO DE HACIENDA
DIRECCION GENERAL DE PRESUPUESTO
EJECUCIÓN DE LOS GASTOS Y APLICACIONES FINANCIERAS POR DESTINO DE FONDOS Y ESTRUCTURA PROGRAMATICA
CORRESPONDIENTE AL MES ENERO DEL 2021

Código del Capítulo: **7089**

Denominación: **Ayuntamiento Municipal de Oviedo**

Destino de Fondos	Estructura Programática					Institución Receptora	Clasificador del Gasto						Presupuesto			Ejecución del Gasto									
	Partidas no Asg. a Prog.	Programa	Proyecto	Actividad / Obra	SNIP		Tipo	Objeto	Cuenta	Subcuenta	Auxiliar	Denominación del Gasto	Función	Fuente Financiamiento	Fuente Específica	Organismo Financiador	Original	Modificaciones	Vigente	Acumulado Anterior	Compromiso	Devengado	Pagado	Devengado a la Fecha	Balance Disponible
1	2	3	4	5	6	7	8	9	10	11	12	13	14	15	16	17	18	19	20 = 18 +/- 19	21	22	23	24	25 = 21 + 23	26 = 20 - 25
		11	17									Construcción Instalaciones Productivas					545,000.00	0.00	545,000.00	0.00	0.00	0.00	0.00	0.00	545,000.00
2.2		11	17	0051								CONSTRUCCION DE 2 CASETAS TURISTICAS					545,000.00	0.00	545,000.00	0.00	0.00	0.00	0.00	0.00	545,000.00
2.2		11	17	0051			2	7				OBRAS					545,000.00	0.00	545,000.00	0.00	0.00	0.00	0.00	0.00	545,000.00
2.2		11	17	0051			2	7	1			OBRAS EN EDIFICACIONES					545,000.00	0.00	545,000.00	0.00	0.00	0.00	0.00	0.00	545,000.00
2.2		11	17	0051	0		2	7	1	3	01	Obras para edificación de otras estructuras	3101	20	1955	100	545,000.00	0.00	545,000.00	0.00	0.00	0.00	0.00	0.00	545,000.00
2.2		11	20									Reparación de Viviendas					100,000.00	0.00	100,000.00	0.00	0.00	0.00	0.00	0.00	100,000.00
2.2		11	20	0051								REPARACION DE VIVIENDA					100,000.00	0.00	100,000.00	0.00	0.00	0.00	0.00	0.00	100,000.00
2.2		11	20	0051			2	7				OBRAS					100,000.00	0.00	100,000.00	0.00	0.00	0.00	0.00	0.00	100,000.00
2.2		11	20	0051			2	7	1			OBRAS EN EDIFICACIONES					100,000.00	0.00	100,000.00	0.00	0.00	0.00	0.00	0.00	100,000.00
2.2		11	20	0051	0		2	7	1	1	01	Obras para edificación residencial (viviendas)	4101	20	1955	100	100,000.00	0.00	100,000.00	0.00	0.00	0.00	0.00	0.00	100,000.00
2.2		11	21									CANALIZACION DE AGUAS APOZADAS EN EL BARRIO DE MACATUTILLO					650,000.00	0.00	650,000.00	0.00	0.00	0.00	0.00	0.00	650,000.00
2.2		11	21	0051								CANALIAION DE AGUAS ESTADAS EN EL BARRIO DE MACATUTILLO					650,000.00	0.00	650,000.00	0.00	0.00	0.00	0.00	0.00	650,000.00
2.2		11	21	0051			2	7				OBRAS					650,000.00	0.00	650,000.00	0.00	0.00	0.00	0.00	0.00	650,000.00
2.2		11	21	0051			2	7	2			INFRAESTRUCTURA					650,000.00	0.00	650,000.00	0.00	0.00	0.00	0.00	0.00	650,000.00
2.2		11	21	0051	0		2	7	2	1	01	Obras hidráulicas y sanitarias	3103	20	1955	100	650,000.00	0.00	650,000.00	0.00	0.00	0.00	0.00	0.00	650,000.00
2.2		11	23									ALUMBRADO ELECTRICO EN EL MUNICIPIO					250,000.00	0.00	250,000.00	0.00	0.00	0.00	0.00	0.00	250,000.00
2.2		11	23	0051								ALUMBRADO EN EL MUNICIPIO DE OVIEDO					250,000.00	0.00	250,000.00	0.00	0.00	0.00	0.00	0.00	250,000.00

MINISTERIO DE HACIENDA
DIRECCION GENERAL DE PRESUPUESTO
EJECUCIÓN DE LOS GASTOS Y APLICACIONES FINANCIERAS POR DESTINO DE FONDOS Y ESTRUCTURA PROGRAMATICA
CORRESPONDIENTE AL MES ENERO DEL 2021

Código del Capítulo: 7089

Denominación: Ayuntamiento Municipal de Oviedo

Destino de Fondos	Estructura Programática					Institución Receptora	Clasificador del Gasto						Presupuesto			Ejecución del Gasto									
	Partidas no Asig. a Prog	Programa	Proyecto	Actividad / Obra	SNIP		Tipo	Código	Cuenta	Subcuenta	Auxiliar	Denominación del Gasto	Función	Fuente Financiamiento	Fuente Especifica	Organismo Financiacor	Original	Modificaciones	Vigente	Acumulado Anterior	Compromiso	Devengado	Pagado	Devengado a la Fecha	Balance Disponible
2.2		11	23	0051		2	7				OBRAS					250,000.00	0.00	250,000.00	0.00	0.00	0.00	0.00	0.00	250,000.00	
2.2		11	23	0051		2	7	2			INFRAESTRUCTURA					250,000.00	0.00	250,000.00	0.00	0.00	0.00	0.00	0.00	250,000.00	
2.2		11	23	0051	0	2	7	2	2	01	Obras de energía	2401	20	1955	100	250,000.00	0.00	250,000.00	0.00	0.00	0.00	0.00	0.00	250,000.00	
3											FINANCIAMIENTO					1,479,875.00	0.00	1,479,875.00	0.00	607,706.17	607,706.17	607,706.17	607,706.17	872,168.83	
3.1.4											Para gastos en inversión (corto plazo)					1,479,875.00	0.00	1,479,875.00	0.00	607,706.17	607,706.17	607,706.17	607,706.17	872,168.83	
3.1.4						4					CLASIFICADOR DE APLICACIONES FINANCIERAS					1,479,875.00	0.00	1,479,875.00	0.00	607,706.17	607,706.17	607,706.17	607,706.17	872,168.83	
3.1.4	96										Deuda Pública Y Otras Operaciones Financieras					1,479,875.00	0.00	1,479,875.00	0.00	607,706.17	607,706.17	607,706.17	607,706.17	872,168.83	
3.1.4	96			0001		4	2				DISMINUCION DE PASIVOS					1,479,875.00	0.00	1,479,875.00	0.00	607,706.17	607,706.17	607,706.17	607,706.17	872,168.83	
3.1.4	96			0001		4	2	1			Disminución de pasivos corrientes					1,479,875.00	0.00	1,479,875.00	0.00	607,706.17	607,706.17	607,706.17	607,706.17	872,168.83	
3.1.4	96			0001	0	4	2	1	1	01	Disminución de cuentas por pagar internas de corto plazo	0	50	2006	099	1,300,000.00	0.00	1,300,000.00	0.00	607,706.17	607,706.17	607,706.17	607,706.17	692,293.83	
3.1.4	96			0001	0	4	2	1	9	01	Disminución de otros pasivos internos de corto plazo	0	20	1955	100	179,875.00	0.00	179,875.00	0.00	0.00	0.00	0.00	0.00	179,875.00	
TOTAL RD\$																24,597,928.00	0.00	24,597,928.00	0.00	1,873,403.41	1,873,403.41	1,873,403.41	1,873,403.41	22,724,524.59	


Preparado por


Revisado por



Aprobado por
